Grupo
Tiempo Activo

CATÁLOGO TECH EXPERIENCES

ÍNDICE

1 • ¿Quienes somos?
Confían en nosotros

2 • Tech Experiences
Virtual Multiexperience
Virtual 3D Print
Photocall Virtual
Saving Sea Life
AR Sandbox
Nature Virtual Recycling
Vertiginous Crossing
Dancing Fun
Aventura en el espacio VR
Solar System Journey
Moon Exploring
Drone Simulator
Gastroexperience VR
Avatar 3D
Cambia de cara y canta
Playing 3D
Tech Fashion Week
Fashion 2.0
Experiencias interactivas con Pantallas de Suelo
Paint 3D VR
Videoclip interactivo
Tech Workshop
Robots Bailarines
3D Printing Workshop
Dancing Carnival
Scary Halloween VR
Halloween Scape VR
Dancing Christmas
3D Christmas
Virtual Christmas Experience
Extreme Christmas VR
Christmas Tree VR
Santa Claus Helper
Christmas Craft 3D
Jingle Robots
Visita Virtual Navidad

¿Quiénes somos?

Expertos en [Innovación] de eventos

Somos Grupo Tiempo Activo, un grupo empresarial que lleva desde 2002 en activo.

En GTA trabajamos cada día con único objetivo, **poner un mundo de experiencias a tu alcance**. Te proporcionamos una **oferta seria y de calidad** en la que ocupar tu tiempo libre.

Nuestro proyecto empresarial tiene como base la **tecnología**.

Apostamos por la **investigación** para la creación de nuevas experiencias y eventos

CONFÍAN EN NOSOTROS

EMPRESAS

TELECINCO · ANTENA 3 · cuatro · CHAMPIONS LEAGUE · NBA · ATLETICO DE MADRID · Expedia · Santander · MUNDO DEPORTIVO · LA VANGUARDIA · SIEMENS · DECATHLON · Europcar · BBVA · acciona · ADISSEO · LAGUN ARO · SKRETTING · #easynet · apd · NH · OPEL · burn · Chupa Chups · Nestlé Nesquik · elárbol · CEPSA · MCR · vodafone · CARREIROÁ · lenovo · TAG Heuer · Caser Seguros · Edscha · ASTI · Mahou · Circutor · aic · Grupo sermicro · bbk · Marcal Asesores Administración de fincas

INSTITUCIONES

Ayuntamiento de Burgos
Comunidad de Madrid
GOBIERNO DE ARAGON
Andalucía
Costa Blanca
Costa Cálida
GOBIERNO de CANTABRIA
Cámara Burgos
Junta de Castilla y León
Islas Canarias
AYUNTAMIENTO DE SEGOVIA
Extremadura
Vital FUNDACIÓN FUNDAZIOA
Villanueva de la Cañada
Fitur
intur
EXPO JOVE
Ayuntamiento de Las Palmas de Gran Canaria
Cruz Roja
Duero Douro

CENTROS COMERCIALES

ARAGONIA
Gran Vía de Hortaleza
Los Fueros
Madrid Xanadú
Getafe3
Dos Mares
Valle de Nalón
Río
Parque Almenara
Plaza Éboli
Centro Comercial Moda Shopping
MAXCENTER
La Dehesa
El Mirador
Luz de Castilla
el Rosal
arena
Parquerivas
LEON PLAZA
vallsur
vialia
Peñacastillo
THADER
Gran Casa
Luz del Tajo
Parque Rioja
Camino de la Plata
Montigalá
Parque Rioja
ARTEA
Las Huertas
Ballonti
Ponte Vella Centro Comercial y Ocio
:Berceo
Cuatro Caminos centro comercial
ZUBIARTE
El Corte Inglés
la morea
urbil
El Ventanal
espacio LEÓN
SANT BOI
SextaAvenida
:Berceo CENTRO COMERCIAL
Larios
plaza aluche
el Boulevard
La Vaguada
las arenas
baricentro
la ermita
Los Alfares

AGENCIAS

difordi
ROSEBUD
DON'T CRACK
MANIFIESTO
Exclusive
ILUNION
geotelecom marketing digital
Alaiki
popin_
IMAGINA
CreArte
minerva mkt

VR Experiences

Mucho más de lo que puedes imaginar

Las **experiencias virtuales orientadas a eventos**, permiten que los asistentes puedan disfrutar de experiencias y sensaciones imposibles de realizar en espacios cerrados. Mediante nuestra **tecnología VR** (realidad virtual) y el desarrollo de un amplio catálogo de experiencias, podemos llevar a los participantes a cualquier parte.

Te proponemos una **oferta amplia**, fácilmente **personalizable con fines publicitarios**, y con la posibilidad de desarrollar nuevas herramientas hechas a medida gracias a nuestro laboratorio de I+D GTA LAB.



VIRTUAL MULTIEXPERIENCE

Experiencia en entorno virtual ¡Vívela!

VIRTUAL MULTIEXPERIENCE

Este evento audiovisual utiliza una aplicación de Realidad Virtual, para que los participantes interactúen con el entorno virtual.
Al comienzo del juego los participantes elegirán una marca de entre las que se estén promocionando y colaborarán en parejas para crear un puzle virtual antes de que acabe el tiempo. Si lo consiguen ganarán un premio proporcionado por la marca.

Desarrollo de la actividad

El juego consiste en una plataforma dividida en la que los dos jugadores son representados mediante avatares. De la parte superior caerán cubos con imágenes en sus lados y los participantes deberán coger las adecuadas utilizando sus mandos de sensor de movimiento.

Marcas promocionadas

Cualquier marca puede participar en el evento promocional. Las marcas eligen la imagen del puzle y el premio a concursar.

Imágenes de eventos realizados

https://youtu.be/MEaOdAqus-E

VIRTUAL MULTIEXPERIENCE

Equipamiento

Cubo de truses de 5 x 4 metros y 3 metros de altura
Pantalla Gigante LED de 8 m2
Ordenadores optimizados
Dos equipos VR

Incluye

Montaje y desmontaje
Ejecución del evento
Personal de asistencia al público
Seguro de RC

Opciones de montaje

Montaje 1 con cubo de truses y pantalla gigante
Personalización de estructuras
Personalización de suelos

Necesidades técnicas

Espacio nivelado de 5 x 4 metros
3 tomas de corriente a 220V y 3600W de potencia cada una.
Lugar cubierto para proteger los equipos

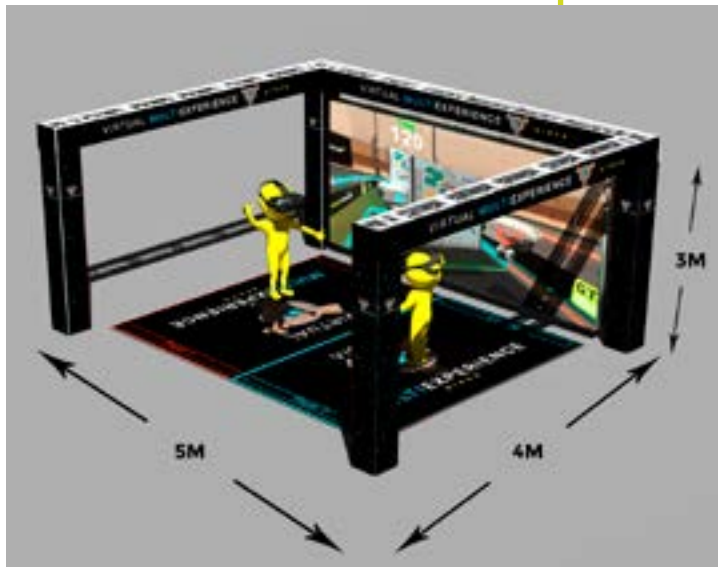

· Personalización de elementos promocionales
· Personalización de polipropilenos de la estructuras
· Personalización de lona trasera

Personal GTA
1 técnico

Participantes por uso
2 Personas

Ratio de uso
35 - 50 usuarios / h

VIRTUAL MULTIEXPERIENCE



VIRTUAL 3D PRINT

La creatividad no tiene límites. ¡Descúbrelo en el mundo virtual!



VIRTUAL 3D PRINT

Virtual 3D Print es un evento audiovisual exclusivo que utliza una aplicación de Realidad Virtual que permite a los participantes sumergirse en un entorno virtual fascinante. Gracias a la última tecnología en sistemas VR, a través de HTC Vive, y un software personalizable, fruto de la colaboración entre GTA e Inusual Interactive.

Desarrollo de la actividad

Los participantes deberán moverse por un mundo virtual en el que tendremos que montar una figura 3D, previamente seleccionada, que se encuentra dividida en varios trozos, antes de que el tiempo se acabe, para poder obtener un premio sorprendente.

Personalizable

Personalízalo con la figura, imagen y temática que quieras para tu evento!

Imágenes de eventos realizados

https://youtu.be/FvP41WklF4U

VIRTUAL 3D PRINT

Equipamiento

Cubo de truses de 5×4 metros y 3 metros de altura
Pantalla gigante LED de 8m2
Ordenadores optimizados
Equipos VR

Incluye

Montaje y desmontaje
Personal de asistencia al publico
Ejecución de la actividad
Seguro de RC.

Opciones de montaje

Montaje 1 con cubo de truses y pantallas gigante LED
Personalización de estructuras
Personalización de suelos

Necesidades técnicas

Espacio nivelado de 5 x 4 metros
3 tomas de corriente a 220V y 3600W de potencia cada una.
Lugar cubierto para proteger los equipos

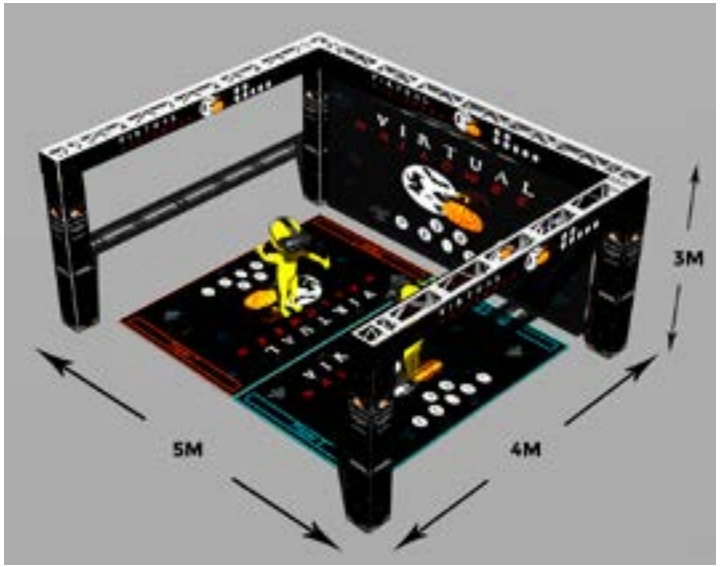

· Personalización de elementos promocionales
· Personalización de polipropilenos de la estructuras
· Personalización de lona trasera

Personal GTA
1 técnico

Participantes por uso
2 Personas

Ratio de uso
35 - 50 usuarios / h

VIRTUAL 3D PRINT

PHOTOCALL VIRTUAL

Elige tu escenario y complementos y llévate un recuerdo

PHOTOCALL VIRTUAL

Espectáculo audiovisual que utiliza las tecnologías del croma en directo y la Realidad Aumentada para desarrollar un photocall virtual que te llevará al lugar que prefieras.

Desarrollo de la actividad

Los participantes vivirán una experiencia virtual, donde podrán elegir entre diferentes paisajes para utilizarlos como fondo de escenario, y diferentes complementos de disfraces virtuales a través de realidad aumentada para configurar su fotografía, que les será entregada al instante.

Personalizable

El Photocall puede tematizarse para diferentes eventos o épocas del año: Carnaval, San Valentín, Día del Padre o de la Madre, Halloween, Navidad...

Imágenes de eventos realizados

https://youtu.be/X23IW26bYL4

PHOTOCALL VIRTUAL

Equipamiento
Estructura para croma
Cámaras y croma
Mesa técnica
Ordenadores Optimizados
Software
Impresora de fotografías

Incluye
Software
Impresión de fotografías
Montaje y desmontaje
Seguro de RC

Opciones de montaje
Montaje 1 con Pantalla gigante
Montaje 2 con Pantalla de plasma
Personalización de estructuras

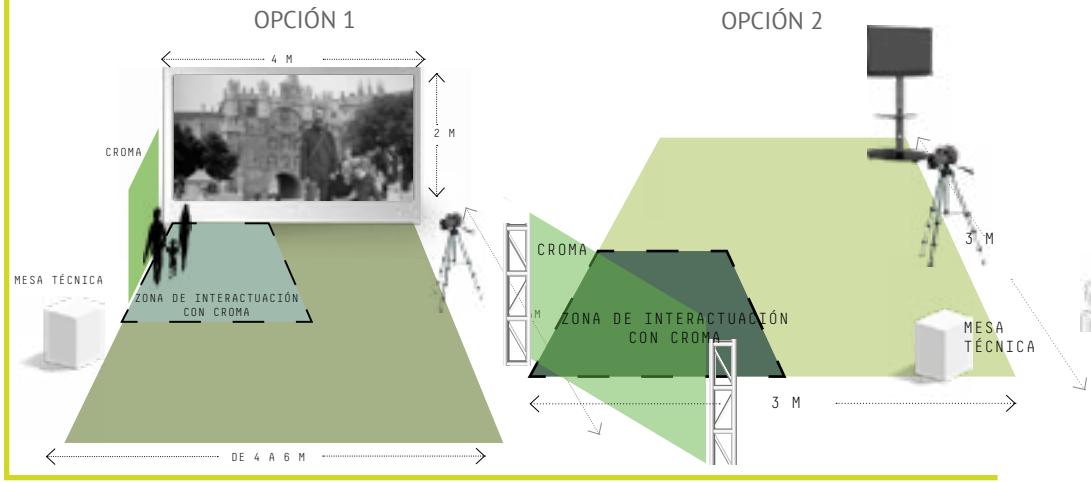

Necesidades técnicas
Espacio nivelado de 6×4 metros para pantalla gigante / 3×3 para pantalla de plasma
Tres tomas de corriente independientes a 220 V y al menos 3600 W cada una para montaje 1
Una linea independiente de corriente a 220V y al menos 3600 W con tres enchufes para montaje 2
Lugar cubierto para proteger los equipos

Personal GTA
1 técnico

Participantes por uso
Indefinido

Ratio de uso

SAVING SEA LIFE

Interactive app

SAVING SEA LIFE

Saving Sea Life es una actividad interactiva que busca la concienciación con el medio ambiente, pero de forma divertida, novedosa y exclusiva, mediante el uso de nuevas tecnologías.

Desarrollo de la actividad

El objetivo es colaborar para limpiar el entorno en el que se encuentran, alcanzando el 100% de purificación antes de que el tiempo se agote, y evitando que la contaminación llegue a destruir el fondo marino.
En este caso, el objetivo es limpiar el mar. Los participantes deberán moverse para recoger la basura que cae al fondo marino, siendo representados por avatares de buzos.

Imágenes de la aplicación

https://youtu.be/a315iGho7rU

SAVING SEA LIFE

Equipamiento

Pantalla gigante LED de 8m2
Estructuras para la instalación de la pantalla gigante
Sensor de movimiento
Equipo de Sonido
Ordenador optimizado
Software exclusivo y personalizado

Incluye

Montaje y desmontaje
Ejecución de las actividades
Personal de asistencia al público

Opciones de montaje

Montaje con Pantalla gigante
Personalización de estructuras
Personalización de suelos

Necesidades técnicas

Espacio nivelado de 6x4 metros
Tres tomas directas de corriente de 220V y al menos 3600 W cada una.
Catenarias para delimitar el espacio
Lugar cubierto para proteger los equipos

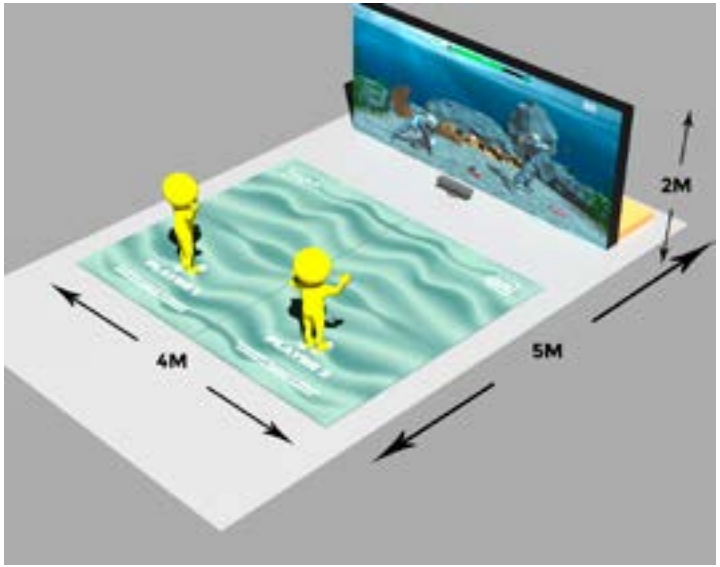

Personal GTA
1 técnico

Participantes por uso
2 Personas

Ratio de uso
24-35 usuarios / h

SAVING SEA LIFE



AR SANDBOX

Nuevas formas de educación con las nuevas tecnologías

AR SANDBOX

AR Sandbox es el resultado de un proyecto de educación científica no formal, que combina las aplicaciones de visualización 3D con una caja de arena o arroz para enseñar conceptos de ciencias de la tierra.

Desarrollo de la actividad

Los participantes vivirán una experiencia donde la realidad aumentada (RA) permite a los usuarios crear modelos de topografía por la configuración del material, que se ve aumentada en tiempo real mediante un mapa de curvas topográficas de nivel a color y agua simulada.

Imágenes de eventos realizados

https://youtu.be/1pQNjziVD30

AR SANDBOX

Equipamiento

Caja AR Sandbox de 1,60 x 1,20 metros.
Soportes para elevar la caja 75 cm.
Estructuras metálicas para sensor y proyector.

Incluye

Montaje y desmontaje
Ejecución de las actividades
Personal de asistencia al público

Opciones de montaje

Estructura de truss para dotar de zona umbría a la actividad (6×4 m).
Producción de lonas.

Necesidades técnicas

Espacio nivelado en función de la opción de montaje: entre 3×3 y 6×4 metros
Toma directa de corriente de 220V y 3600 W de potencia.
Lugar cubierto para proteger los equipos

ESQUEMA DE MONTAJE

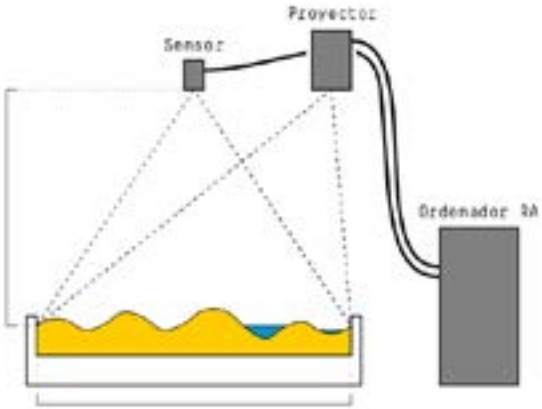

Personal GTA
1 técnico

Participantes por uso
Indefinido

Ratio de uso
35-50 usuarios / h

NATURE VIRTUAL RECYCLING

Nuevas formas de educación con Realidad Virtual

NATURE VIRTUAL RECYCLING

Nature Virtual Recycling es una aplicación diseñada y creadad por GTA, en la que interactuamos dentro del mundo virtual, aprendiendo la importancia del reciclaje para aplicarla en nuestro día a día.

Desarrollo de la actividad

Los participantes se encontrarán en un bosque por el que irán encontrando diferentes residuos que representan desperdicios. Deberán recogerlos y llevarlos a una zona con contenedores. Identificaremos cada residuo con el contenedor en el que debemos depositarlo. Los contenedores nos irán indicando cuantos residuos faltan por recoger de cada tipo en concreto.

Imágenes



NATURE VIRTUAL RECYCLING

Equipamiento

Dos pantallas gigantes LED de 2×2 metros
Dos suelos impresos de 2×2 metros
Equipos de RV
Ordenadores optimizados
App Interactiva

Incluye

Montaje y desmontaje
Personal de asistencia al publico
Ejecución de la actividad
Seguro de RC.

Opciones de montaje

Montaje con Dos Pantallas gigantes
Personalización de estructuras
Personalización de suelos

Necesidades técnicas

Espacio nivelado de 5 x 2 metros
3 líneas de corriente independientes a 220V y 3600W de potencia cada una.
Lugar cubierto para proteger los equipos.



Personal GTA
1 técnico

Participantes por uso
2 usuarios

Ratio de uso
25-40 usuarios / h

VERTIGINOUS CROSSING

Siente la adrenalina al límite

VERTIGINOUS CROSSING

Nuevo evento audiovisual, fruto de la colaboración entre GTA e Inusual Interactive que consigue que el usuario viva una experiencia de vértigo.
Gracias a las nuevas tecnologías de Realidad Virtual no sólo detectamos la cabeza y manos del jugador, sino también sus pies, realizando un completo seguimiento de su ubicación y movimientos en el mundo real, trasladándolos al videojuego.

Desarrollo y dinámica de la actividad

Juego de colaboración contrarreloj en el que los jugadores pondrán a prueba su falta de miedo a las alturas.
Transportamos a los participantes a un mundo virtual en el que colaborarán para cruzar un puente colgante de "dudosa estabilidad" a una altura extrema. Éste estará representado físicamente por una pasarela real en el suelo del espacio, totalmente sincronizada con la virtual, de tal modo que si alguno pisa fuera de ésta, ambos caerán en el mundo virtual.
¡Siente la adrenalina al limite!

Personalizable

Puede tematizarse para diferentes eventos o épocas del año: Halloween, Navidad...

Imágenes de eventos realizados

https://youtu.be/klFAS3TIAjw

VERTIGINOUS CROSSING

Equipamiento

Cubo de truses de 5 x 4 metros y 3 metros de altura
Pantalla gigante LED de 8m2
Ordenadores optimizados
Equipos de VR
Elementos para el desarrollo de la actividad

Incluye

Montaje y desmontaje
Ejecución del evento
Seguro de RC

Opciones de montaje

Montaje 1 con pantalla gigante
Montaje 2 con cubo de truses y pantallas de plasma
Personalización de elementos promocionales
Personalización de suelos
Personalización de polipropilenos de las estructuras

Necesidades técnicas

Espacio nivelado de 5 x 4 metros
3 tomas de corriente a 220V y 3600W de potencia cada una.
Lugar cubierto para proteger los equipos

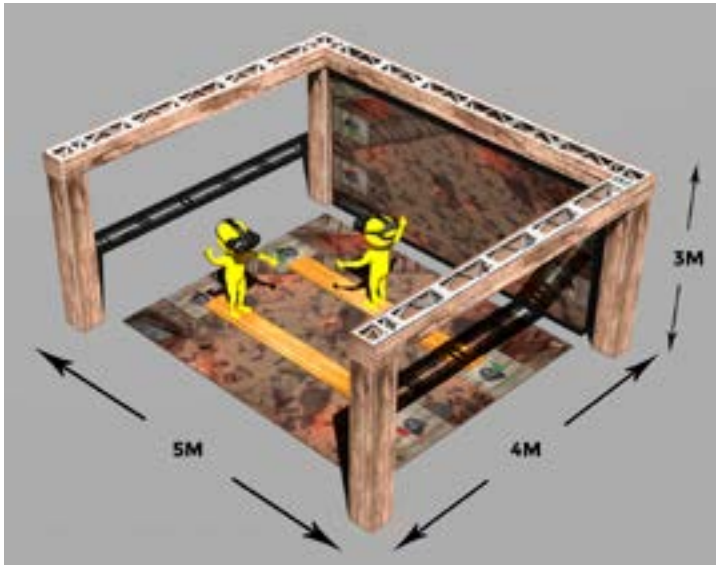

· Personalización de elementos promocionales
· Personalización de polipropilenos de la estructuras
· Personalización de lona trasera

Personal GTA
1 técnico

Participantes por uso
2 Personas

Ratio de uso
16 - 24 usuarios / h

VERTIGINOUS CROSSING



DANCING FUN

Baila, juega y grábate

DANCING FUN

Presentamos una nueva aplicación desarrollada por GTA, en la que podremos convertirnos en un avatar virtual, y bailar junto a un amigo o familiar.

Desarrollo de la actividad

Los participantes elegirán entre las modalidades de juego: con avatar transparente, o con avatar virtual. De este modo, podremos mezclar realidad y virtualidad.
Primero jugarán con el tema elegido al son de la música para superar el reto colaborativo y llegar a la puntuación establecida.
Una vez hayan entrenado jugando, repetirán la coreografía para llevarse un vídeo-experiencia como regalo de su participación.
Ideal para campañas de Marketing Digital y Experiencial.

Imágenes

https://youtu.be/CwXho7ZTZXI

DANCING FUN

Equipamiento
Pantalla gigante LED
Estructuras para su instalación
Sensor de movimiento
Equipo de sonido
Ordenador optimizado
Software exclusivo y personalizado

Incluye
Personal de atención al público
Montaje y desmontaje
Ejecución de la actividad
Seguro de RC

Opciones de Montaje
Montaje con pantalla gigante
Personalización de decorados
Personalización de Print Floor (suelo impreso)

Necesidades Técnicas
Espacio nivelado de 5 x 4 metros.
Tres líneas de corriente independientes a 220 V y al menos 3600 W cada una.
Lugar cubierto para proteger los equipos.

Personal GTA
1 técnico

Participantes por uso
2 personas

Ratio de uso
30-50 usuarios / h

DANCING FUN



AVENTURA EN EL ESPACIO VR

Vive un auténtico
paseo espacial con la VR

AVENTURA EN EL ESPACIO VR

Esta aplicación es una aventura en primera persona que te sumerge en la historia de una astronauta en peligro. Se despierta entre los escombros de una estación espacial destruida, no recuerda nada y pierde oxígeno. Tendrá que luchar para descubrir las causas de esta catástrofe que se ha llevado la vida de toda la tripulación.

Desarrollo de la actividad

Los jugadores deberán sobrevivir mientras exploran las ruinas en busca de los recursos más preciados y tendrán que superar los retos de un entorno implacable.

Imágenes de la aplicación

AVENTURA EN EL ESPACIO VR

Personal GTA
1 técnico

Participantes por uso
1-2 personas

Ratio de uso
20-30 usuarios / h

Equipamiento
1 Equipo VR
Pantalla gigante Ledt

Incluye
Montaje y desmontaje
Personal de asistencia al publico
Ejecución de la actividad
Seguro de RC.

Opciones de montaje
Montaje 1 con Pantalla gigante
Montaje 2 con cubo de truses y Pantallas de plasma para dos equipos
Personalización de elementos promocionales

Necesidades técnicas
Espacios nivelados de 5x4 metros
Tres tomas de corriente independientes a 220 V y al menos 3600 W para montaje 1
Una linea de corriente independiente con tres enchufes para montaje 2
Lugar cubierto para proteger los equipos

OPCIÓN 1

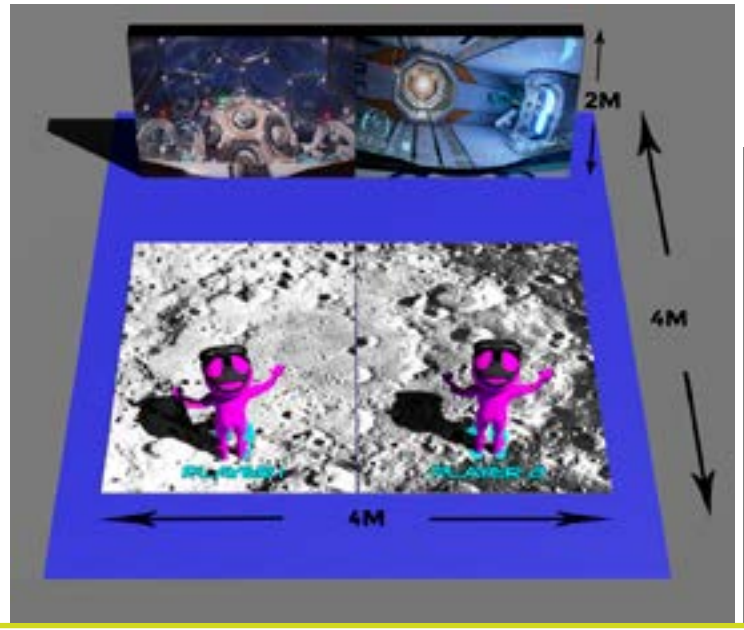

OPCIÓN 2

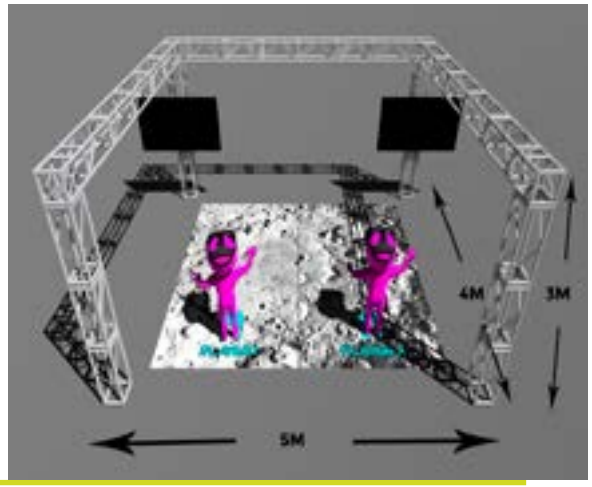

SOLAR SYSTEM JOURNEY

Explora los planetas del sistema solar y camina por la luna.

SOLAR SYSTEM JOURNEY

Presentamos una nueva aplicación de exploración espacial en RV. Podrás explorar los planetas del sistema solar, los satélites que orbitan la tierra y caminar por la luna.

Desarrollo de la actividad

Se empieza en el sistema solar, mientras aprendemos los controles nos vamos moviendo. Luego la tarea es buscar la tierra y antes de ver la superficie de la luna echar un vistazo mediante las diferentes opciones al telescopio espacial Hubble, la Estación Espacial Internacional, etc. Después iremos a la luna y caminaremos sobre ella.

Imágenes de la aplicación

SOLAR SYSTEM JOURNEY

Personal GTA
1 técnico

Participantes por uso
2 Personas

Ratio de uso
25-40 usuarios / h

Equipamiento
Pantalla gigante LED de 8m2
Ordenadores optimizados
Equipos de realidad virtual
Licencia de software

Incluye
Montaje y desmontaje
Ejecución de la actividad
Personal de atención al público
Seguro de RC.

Opciones de montaje
°Montaje con pantalla gigante dividida
Personalización de suelos

Necesidades técnicas
Espacio nivelado de 4×4 metros
Tres tomas de corriente independientes a 220 V y al menos 3600 W cada una.
Lugar cubierto para proteger los equipos.



SOLAR SYSTEM JOURNEY



MOON EXPLORING

Camina por la Luna como
lo hiciera Neil Armstrong

MOON EXPLORING

Presentamos una nueva aplicación de exploración espacial en RV. Te meterás en la piel del astronauta americano Buzz Aldrin y caminarás por la luna al lado de Neil Armstrong y el Apolo 11

Desarrollo de la actividad

Aparecerás en la luna y podrás moverte libremente por la superficie con unos controles muy sencillos. Deleitate con lo que vieron los primeros hombres en la luna.

Imágenes de la aplicación

MOON EXPLORING

Personal GTA
1 técnico

Participantes por uso
2 Personas

Ratio de uso
25-40 usuarios / h

Equipamiento
Pantalla gigante LED de 8m2
Ordenadores optimizados
Equipos de realidad virtual
Licencia de software

Incluye
Montaje y desmontaje
Ejecución de la actividad
Personal de asistencia al público
Seguro de RC

Opciones de montaje
Montaje con pantalla gigante dividida
Personalización de suelos

Necesidades técnicas
Espacio nivelado de 4×4 metros
Tres tomas de corriente independientes a 220 V y al menos 3600 W cada una.
Lugar cubierto para proteger los equipos.

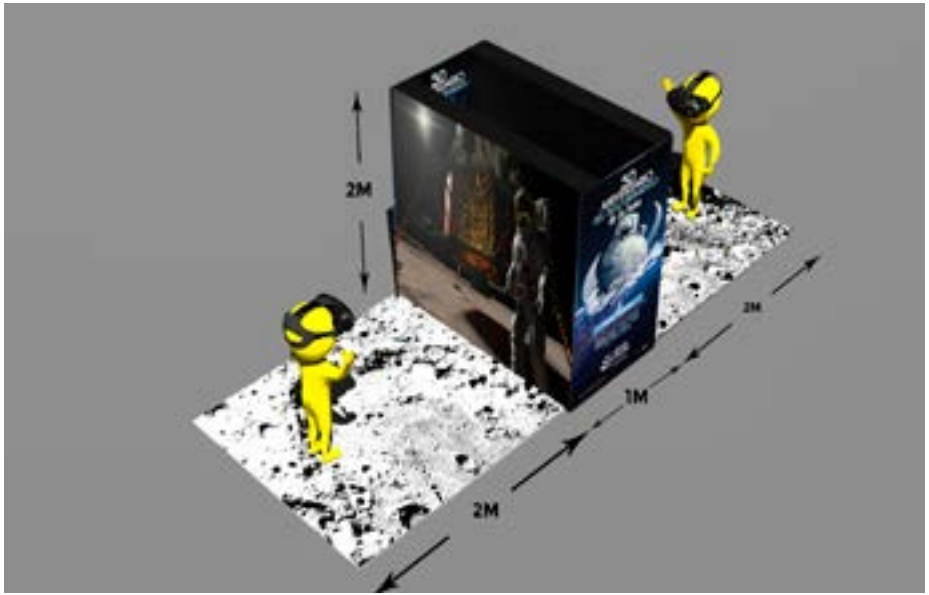

MOON EXPLORING

MOON DANCING

¡Baila en la Luna,
juega y grábate!

MOON DANCING

Presentamos una nueva aplicación desarrollada por GTA, en la que podremos convertirnos en un astronauta, y bailar junto a un amigo o familiar.

Desarrollo de la actividad

Los participantes serán disfrazados virtualmente a modo de astronautas. De este modo, mezclaremos realidad y virtualidad. Primero jugarán con el tema elegido al son de la música para superar el reto colaborativo y llegar a la puntuación establecida.
Una vez hayan entrenado jugando, repetirán la coreografía para llevarse un vídeo-experiencia como regalo de su participación.
Ideal para campañas de Marketing Digital y Experiencial.

Imágenes

MOON DANCING

Equipamiento
Pantalla gigante LED
Estructuras para su instalación
Sensor de movimiento
Equipo de sonido
Ordenador optimizado
Software exclusivo y personalizado

Incluye
Personal de atención al público
Montaje y desmontaje
Ejecución de la actividad
Seguro de RC

Opciones de Montaje
Montaje con pantalla gigante
Personalización de decorados
Personalización de Print Floor (suelo impreso)

Necesidades Técnicas
Espacio nivelado de 5 x 4 metros.
Tres líneas de corriente independientes a 220 V y al menos 3600 W cada una.
Lugar cubierto para proteger los equipos.

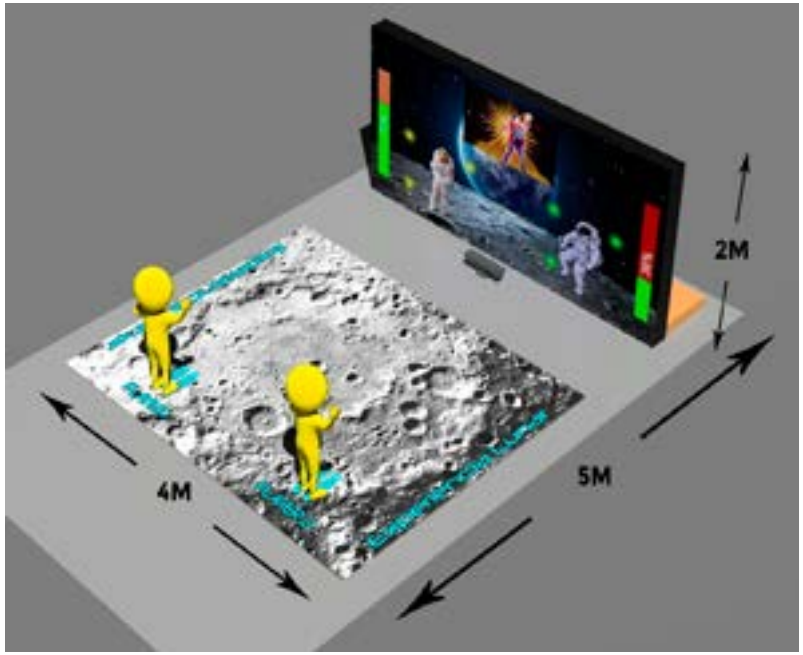

Personal GTA
1 técnico

Participantes por uso
2 personas

Ratio de uso
30-50 usuarios / h

MOON DANCING



DRONE SIMULATOR

DRONE SIMULATOR

Drone Simulator te permite pilotar un drone cuadricóptero de competición, con visión en primera persona, trasladando la emoción de las carreras de drones al mundo digital.

Dinámica de la actividad

Pon a prueba tu habilidad al mando, y supera los obstáculos del circuito.

Imágenes de la aplicación

DRONE SIMULATOR - OPCIÓN UNO

Equipamiento
Pantalla de plasma con soporte
Equipo de RV
Ordenadores optimizados
App Interactiva

Incluye
Montaje y desmontaje
Personal de asistencia al publico
Ejecución de la actividad
Seguro de RC.

Opciones de montaje
Montaje con pantalla de plasma
Personalización de estructuras
Personalización de suelos

Necesidades técnicas
Espacio nivelado de 3 x 2 metros
Toma de corriente a 220V y 3600W de potencia.
Lugar cubierto para proteger los equipos.

ESQUEMA DE MONTAJE CON PANTALLA DE PLASMA

Personal GTA
1 técnico

Participantes por uso
1 Persona

Ratio de uso
12-20 usuarios / h

DRONE SIMULATOR - OPCIÓN DOS

Equipamiento
Pantalla gigantes LED de 2×2 metros
Equipo de RV
Ordenador optimizado
App Interactiva

Incluye
Montaje y desmontaje
Personal de asistencia al publico
Ejecución de la actividad
Seguro de RC.

Opciones de montaje
Montaje con Pantalla gigante
Personalización de estructuras
Personalización de suelos

Necesidades técnicas
Espacio nivelado de 3 x 2 metros
2 tomas de corriente a 220V y 3600W de potencia cada una.
Lugar cubierto para proteger los equipos.

ESQUEMA DE MONTAJE CON PANTALLA GIGANTE

Personal GTA
1 técnico

Participantes por uso
1 Persona

Ratio de uso
12-20 usuarios / h

GTA
GASTROEXPERIENCE VR

GASTROEXPERIENCE VR

Evento gastronómico, que mezcla las nuevas tecnologías con el buen yantar. Es una experiencia **inmersiva y multisensorial** que busca acercar al consumidor al producto, mediante un mensaje provocativo y disruptivo.

INTRODUCCIÓN

NORMAS DE LA PRODUCCIÓN ECOLÓGICA

El Ecolabel es una garantía de transparencia con el consumidor, en materia de producción y distribución, asegurando el uso restringido de químicos, la ausencia de organismos genéticamente modificados y la gestión responsable de los recursos naturales.

FACTORES DESTACADOS

- SALUD: Recuperación de los principios organolépticos, que se encuentran en mayor porcentaje que el de los productos no bio (proteínas, glúcidos, lípidos, micronutrientes y sustanvias bioactivas).
- SABOR: Recuperación e intensificación de sabores.
- CONCIENCIACIÓN ECOLÓGICA: No utilización de pesticidas, derivados o químicos, junto a un mayor rigor en la elaboración y distribución bajo estrictos estándares de calidad.

GASTROEXPERIENCE VR

DESCRIPCIÓN DEL ENTORNO VIRTUAL

- Los participantes estarán de pie o en una silla, con las gafas de Realidad Virtual puestas.
- La proyección estará centrada en una experiencia, un detalle o un entorno natural con el producto de la cata como protagonista, y en el centro.

BIENVENIDOS A LA CATA VIRTUAL

Cada vez más españoles deciden hacer su compra seleccionando productos con la etiqueta biológica o ecológica, cuyos cultivos se realizan en grandes invernaderos, que solo utilizan fertilizantes naturales. Para estos cultivos no está permitida la utilización de pesticidas de laboratorio, o conseguidos de forma química, asegurando así una alimentación libre de químicos.
Los productos BIO son controlados en su etapa de producción y certificados en cuanto a su distribución, marcados con el EcoLabel en todo el territorio Europeo.

GASTROEXPERIENCE VR

EJEMPLOS DE PRODUCTOS PARA CATA VIRTUAL DE FRUTAS

FRESA: Es la reina de los postres, con su sabor dulce y ácido es adorada por todos los públicos. El aroma y color de la fresa son muy característicos, un rojo intenso que despierta pasiones a los enamorados, una fragancia fresca y afrutada que despierta los paladares dormidos.
PLÁTANO: Por su alto contenido en potasio y azúcares, es el preferido para los deportistas. El color amarillo es el de los locos (¿quién no está loco por un plátano?), el del sol, el desierto y la resistencia física y mental.
SANDÍA: Esta pelota verde está llena de agua, diversión, color… y pepitas. Perfecta para refrescar una tarde calurosa. Debido a su tamaño, es especial para compartir en grandes grupos, protagonista de los picnics.

GASTROEXPERIENCE VR - PUESTA EN ESCENA

GASTROEXPERIENCE VR - PUESTA EN ESCENA



DRONE SIMULATOR - OPCIÓN DOS

Equipamiento
Pantalla gigantes LED de 2×2 metros
Equipo de RV
Ordenador optimizado
App Interactiva

Incluye
Montaje y desmontaje
Personal de asistencia al publico
Ejecución de la actividad
Seguro de RC.

Opciones de montaje
Montaje con Pantalla gigante
Personalización de estructuras
Personalización de suelos

Necesidades técnicas
Espacio nivelado de 3 x 2 metros
2 tomas de corriente a 220V y 3600W de potencia cada una.
Lugar cubierto para proteger los equipos.

ESQUEMA DE MONTAJE CON PANTALLA GIGANTE

Personal GTA
1 técnico

Participantes por uso
1 Persona

Ratio de uso
12-20 usuarios / h

AVATAR 3D

Interactúa con tu yo virtual

AVATAR 3D

Utilizamos las tecnologías de Sensor de Movimiento y Croma Virtual para desarrollar diferentes dinámicas. Utilizamos la música como canal fundamental de divertimento, con un animador que le da color al evento.

Desarrollo de la actividad

Los participantes podrán interactuar con un avatar en pantalla, pudiendo personalizar su aspecto, y luego moverlo a nuestro antojo. También podremos elegir el escenario en el que se mueva nuestro avatar. El sensor detecta nuestros movimientos y los envía a través de un software a la pantalla, pudiendo ver el resultado.

Imágenes de la aplicación

AVATAR 3D

Equipamiento

Pantalla gigante Led de 8m2
Truses y torres para la pantalla
Sensor de movimiento
Equipo de sonido
Ordenador optimizado
Software exclusivo y personalizado

Incluye

Montaje y desmontaje
Ejecución de las actividades
Personal de asistencia al público
Seguro de RC

Opciones de montaje

Montaje con Pantalla gigante
Montaje con Pantalla de plasma
Personalización de las estructuras

Necesidades técnicas

Espacio nivelado de 5 x 4 metros
Tres tomas de corriente independientes a 220 V y al menos 3600 W cada una
Lugar cubierto para proteger los equipos

Personal GTA
1 técnico
1 animador

Participantes por uso
1 persona

Ratio de uso

CAMBIA DE CARA Y CANTA

Disfruta con un concepto nuevo de karaoke

CAMBIA DE CARA Y CANTA

Para esta dinámica utilizamos la tecnología del Sensor de Movimiento y Reconocimiento Facial, incorporando además un karaoke para hacerlo más divertido.

Desarrollo de la actividad

Cada participante selecciona el personaje que imitará sus movimientos faciales en pantalla mientras canta su canción favorita.

Imágenes de la aplicación



CAMBIA DE CARA Y CANTA

Equipamiento

Pantalla Gigante LED de 8 m2
Truses y torres para la instalación de la pantalla gigante
Estructura de madera personalizable
Sensor de movimiento
Equipo de sonido
Ordenador optimizado

Incluye

Montaje y desmontaje
Ejecución de la actividad
Personal de asistencia al público
Seguro de RC.

Opciones de montaje

Montaje con pantalla gigante
Personalización de suelos

Necesidades técnicas

Espacio nivelado de 5 x 4 metros
Tres tomas de corriente independientes a 220 V y al menos 3600 W cada una.
Lugar cubierto para proteger los equipos

Personal GTA
1 técnico
1 animador

Participantes por uso
1 persona

Ratio de uso

PLAYING 3D

Interactúa y diviértete

PLAYING 3D

El concurso Playing 3D es la forma de ofrecer regalos al cliente pero de forma divertida, novedosa y exclusiva, para así combinar el uso de las nuevas tecnologías con el concurso, a través de un software fruto de la colaboración de Grupo Tiempo Activo e Inusual Interactive.
En caso de haber más de un regalo diferente para elegir, los participantes en el concurso lo seleccionarán antes de comenzar la dinámica.

Desarrollo de la actividad

Los regalos caerán desde la parte superior de la pantalla gigante, participando por parejas de una forma colaborativa. De los regalos lanzados, deberán coger los que correspondan con el color de su avatar. Un sensor de movimiento reconocerá sus gestos y los representará en pantalla.

Personalizable

Puede tematizarse para diferentes eventos o épocas del año: Carnaval, San Valentín, Halloween, Navidad...

Imágenes de eventos realizados

https://youtu.be/-8KkVU6YIxs

PLAYING 3D

Equipamiento

Pantalla Gigante LED de 8 m2
Estructuras para la instalación de la pantalla gigante
Sensor de movimiento
Equipo de sonido
Ordenador optimizado
Software exclusivo y personalizado

Incluye

Montaje y desmontaje
Ejecución de las actividades
Personal de asistencia al público
Seguro de RC

Opciones de montaje

Montaje con pantalla gigante
Personalización de suelos

Necesidades técnicas

Espacio nivelado de 5 x 4 metros
Tres tomas de corriente independientes a 220 V y al menos 3600 W cada una.
Lugar cubierto para proteger los equipos

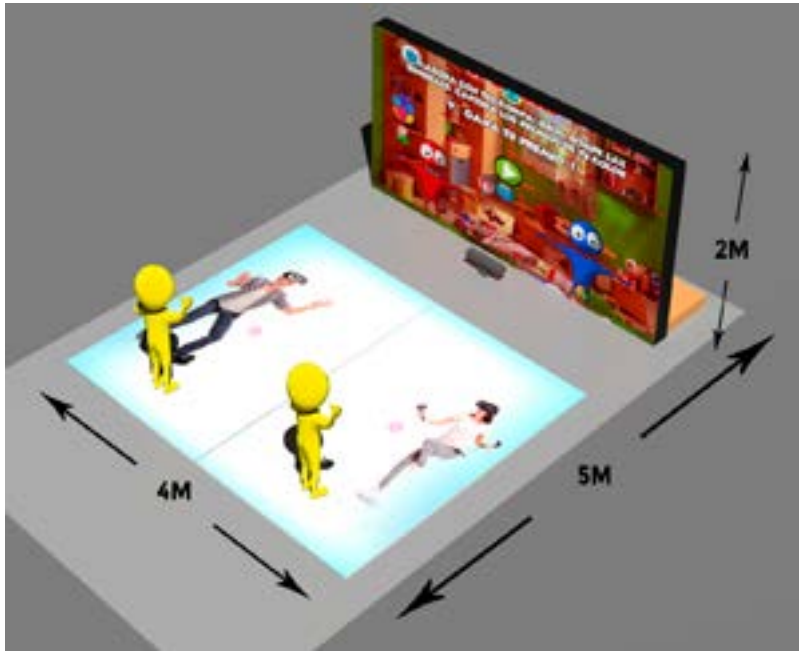

Personal GTA
1 técnico

Participantes por uso
2 personas

Ratio de uso
24-35 usuarios / h

PLAYING 3D



TECH FASHION WEEK

TECH FASHION WEEK

En ***Tech Fashion Week,*** la temática principal es NUEVAS TECNOLOGÍAS & MODA, y esta recreada en experiencias ÚNICAS, INNOVADORAS y absolutamente NOVEDOSAS para los participantes. Se pretende ambientar un espacio dedicado en exclusiva a la moda, donde el visitante podrá sentirse como un auténtico modelo, experimentar en un Taller de Moda de Alta Costura, visitar en 360 las más reconocidas pasarelas,...



ACTIVIDADES

Fashion Videocall: Espectáculo audiovisual que utiliza las tecnologías del croma en directo para desarrollar un Videocall que te subirá a la pasarela y te hará meterte en la piel de un modelo profesional por momentos.

Virtual Kids Model: Presentamos una nueva aplicación audiovisual, con la que podremos convertirnos en un avatar virtual y desfilar como una auténtica estrella de la MODA.

Design 3D VR: Te permite realizar obras de Alta Costura en tres dimensiones en un mundo virtual. Desarrolla y potencia tu creatividad como Diseñador de Moda.

Córner libre para colaboraciones

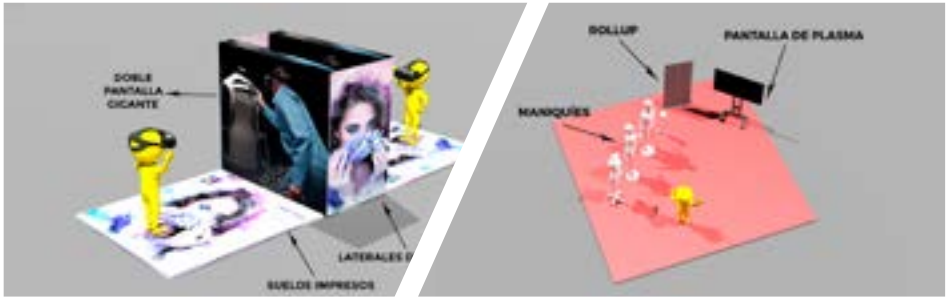

TECH FASHION WEEK

Equipamiento

Dos pantallas gigantes LED de 4×2 m
Dos pantallas gigantes LED de 2x2 m
Dos pasarelas
Moqueta y suelos impresos
Equipos de RV
Sensores de movimiento
Ordenadores optimizados
Apps Interactivas

Incluye

Montaje y desmontaje
Personal de asistencia al publico
Ejecución de la actividad
Seguro de RC.

Opciones de montaje

Personalización de estructuras
Personalización de suelos

Necesidades técnicas

Espacio nivelado de 10 x 8 metros
Diez tomas de corriente a 220V y 3600W de potencia cada una.
Lugar cubierto para proteger los equipos.

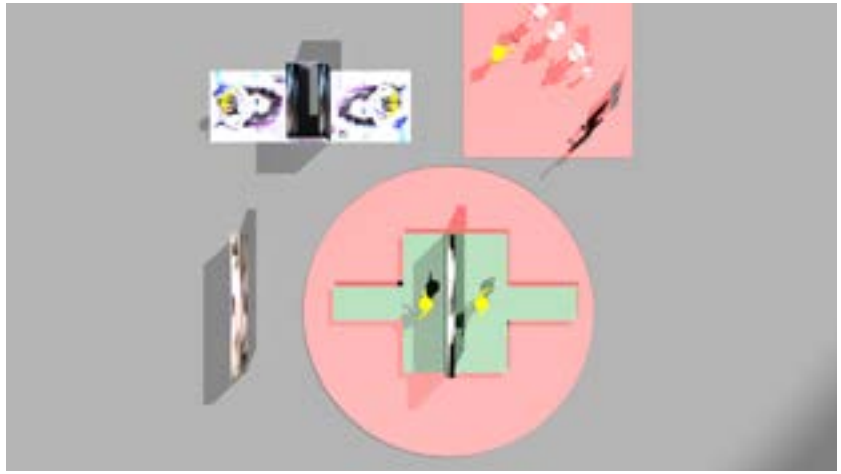

Personal GTA
3 técnicos

Participantes por uso
4+ Personas

Ratio de uso
60-100 usuarios / h

TECH FASHION WEEK

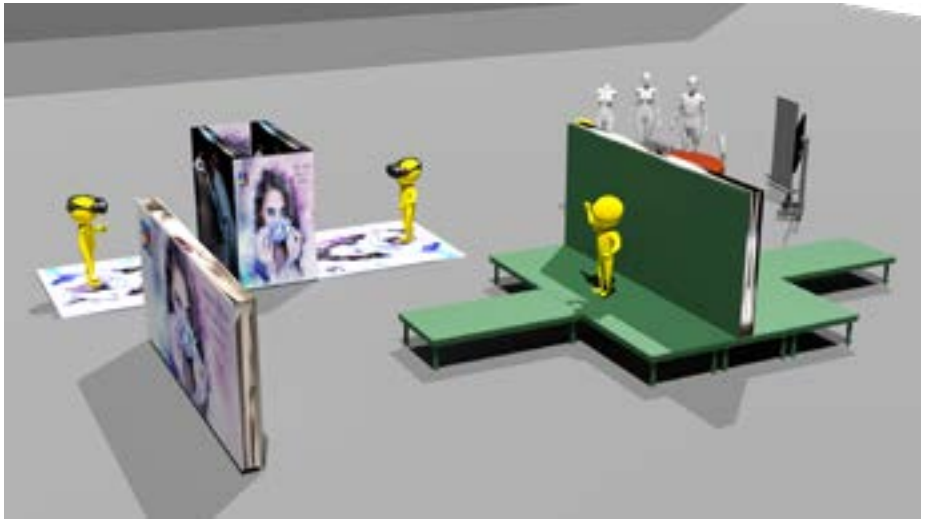

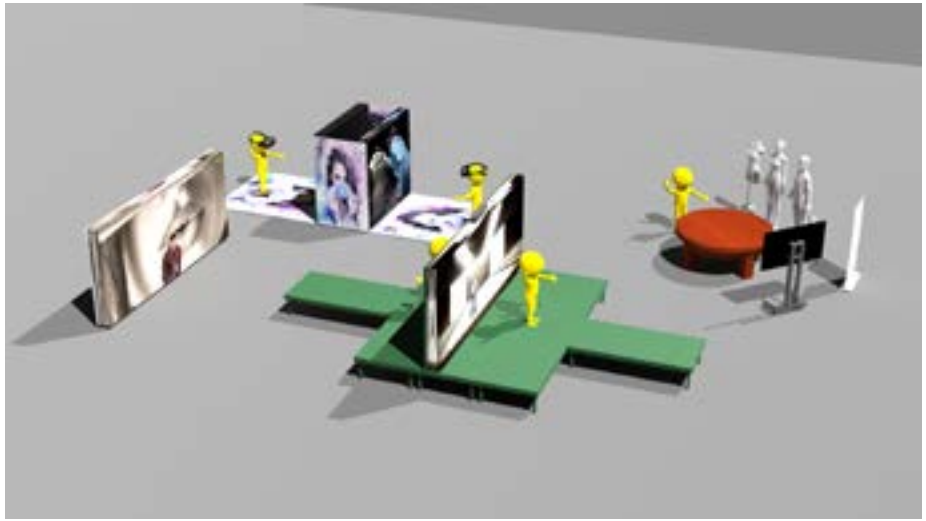

Fashion 2.0

Crea, diseña y muestra tu estilo en la pasarela

FASHION 2.0

Desfila como los profesionales con nuestra aplicación.

Desarrollo de la actividad

Diseña tus propios diseños de moda y pasea con ellos mientras ves como le quedan a tu avatar en la pantalla gigante. Presume de estilo ante tus familiares,amigos y conocidos!

Imágenes de eventos realizados

https://www.youtube.com/watch?v=LHqzTqsKNSA

FASHION 2.0

Personal GTA
1 técnico
1 animador

Participantes por uso
2 persona

Ratio de uso
24-35 usuarios / h

Equipamiento
Pantalla Gigante LED de 8 m2
Truses y torres para la instalación de la pantalla gigante
Sensor de movimiento
Equipo de Sonido
Ordenador optimizado

Incluye
Montaje y desmontaje
Ejecución de las actividades
Personal de asistencia al público
Seguro de RC

Opciones de montaje
Montaje con Pantalla gigante
Personalización de estructuras

Necesidades técnicas
Espacio nivelado de 6x6 metros
Tres tomas de corriente independientes a 220 V y al menos 3600 W cada una.
Lugar cubierto para proteger los equipos

ZONA UNO: ESPACIO DE INTERACCIÓN

ZONA DOS: TALLER DE CONFECCIÓN

Recinto delimitado con vallas decoradas,mesas, sillas, ules y todo lo necesario para pintar y colorear los patrones de ropa.

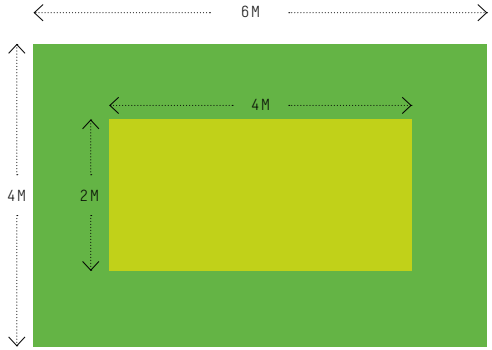

EXPERIENCIAS INTERACTIVAS CON PANTALLAS DE SUELO

Espacios interactivos para disfrutar

EXPERIENCIAS INTERACTIVAS CON PANTALLAS DE SUELO

Nuestras Experiencias Interactivas crean un espacio único, de ocio, novedoso, interactivo, lúdico y educativo.

Desarrollo de la actividad

El espacio se presenta con dos aplicaciones colaborativas contrarreloj, tematizadas en el medio ambiente, explorando las energías renovables y su relación con la energía primaria y la generación eléctrica.

Personalizable

Además, podemos también programar aplicaciones a medida de sus necesidades.

Imágenes de la aplicación

EXPERIENCIAS INTERACTIVAS CON PANTALLAS DE SUELO

Personal GTA
1 técnico

Participantes por uso
Personas

Ratio de uso
usuarios / h

Equipamiento

Ordenadores optimizados
Sensores
Pantalla gigante LED de suelo de 4x2 m.

Incluye

Montaje y desmontaje
Ejecución de las actividades
Personal de asistencia al público
Seguro de RC.

Opciones de montaje

Montaje 1 con pantalla de suelo de 4x2 metros
Montaje 2 con pantalla de pared y suelo de 4x2 metros

Necesidades técnicas

Espacio nivelado de al menos 4x4x3 metros.
Montaje 1: Tres tomas directas de corriente de 220V y con al menos 3.600 W de potencia cada una.
Montaje 2: Cinco tomas directas de corriente de 220V y con al menos 3.600 W de potencia cada una.
Lugar cubierto para proteger los equipos

PAINT 3D VR

PAINT 3D VR

Paint VR te permite pintar en tres dimensiones en el mundo virtual. Desarrolla tu creatividad con brochazos tridimensionales, estrellas, luz, e incluso fuego. El espacio es tu lienzo. La paleta es tu imaginación. Las posibilidades, infinitas.

Imágenes de la aplicación

https://youtu.be/8iWh4taaP7A

PAINT 3D VR - OPCIÓN UNO

Equipamiento

Dos pantallas de plasma de 50”
Dos suelos impresos de 2×2 metros
Mueble de aluminio para las pantallas
Equipos de RV
Ordenadores optimizados
App Interactiva

Incluye

Montaje y desmontaje
Personal de asistencia al publico
Ejecución de la actividad
Seguro de RC.

Opciones de montaje

Montaje con pantalla de plasma y mueble de aluminio
Personalización de estructuras
Personalización de suelos

Necesidades técnicas

Espacio nivelado de 5 x 2 metros
Dos tomas de corriente a 220V y 3600W de potencia cada una.
Lugar cubierto para proteger los equipos.

ESQUEMA DE MONTAJE CON MUEBLE DE ALUMINIO PARA PANTALLAS

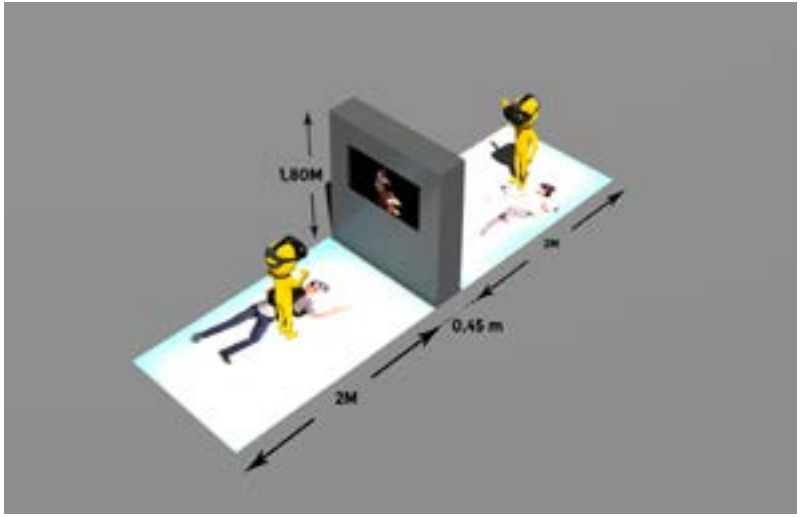

Personal GTA
1 técnico

Participantes por uso
2 Personas

Ratio de uso
usuarios / h

PAINT 3D VR - OPCIÓN UNO





PAINT 3D VR - OPCIÓN DOS

Equipamiento

Dos pantallas gigantes LED de 2×2 metros
ºDos suelos impresos de 2×2 metros
Equipos de RV
Ordenadores optimizados

Incluye

Montaje y desmontaje
Personal de asistencia al publico
Ejecución de la actividad
Seguro de RC.

Opciones de montaje

Montaje con Dos Pantallas gigantest
Personalización de estructuras
Personalización de suelos

Necesidades técnicas

Espacio nivelado de 5 x 2 metros
3 tomas de corriente a 220V y 3600W de potencia cada una.
Lugar cubierto para proteger los equipos.

ESQUEMA DE MONTAJE CON DOBLE PANTALLA GIGANTE

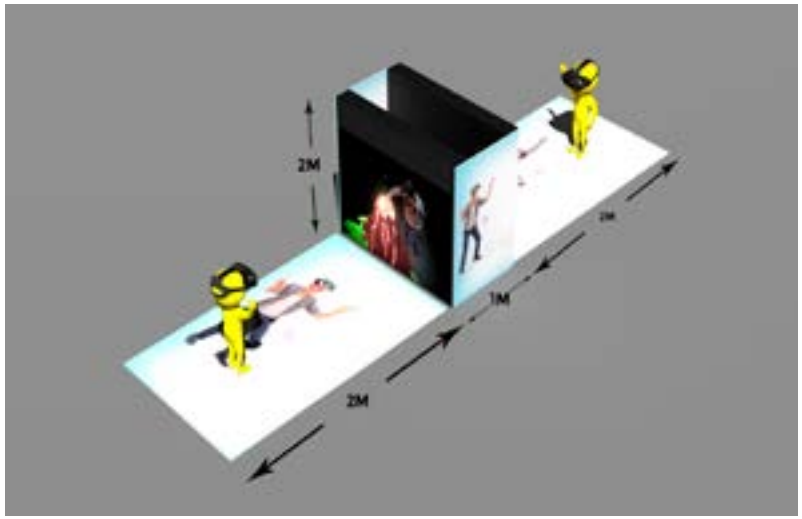

Personal GTA
1 técnico

Participantes por uso
2 Personas

Ratio de uso
usuarios / h

PAINT 3D VR - OPCIÓN DOS

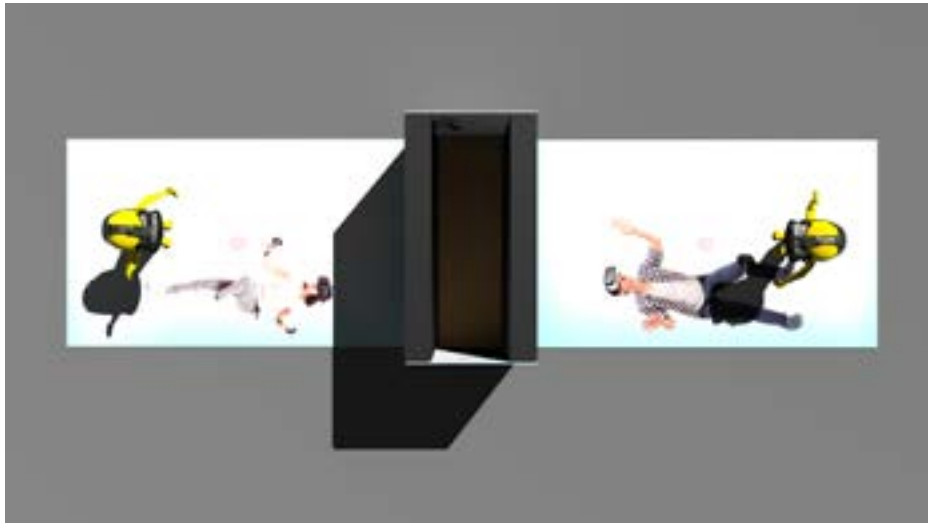

VIDEOCLIP INTERACTIVO

Funny fashion

VIDEOCLIP INTERACTIVO FUNNY FASHION

Actividad audiovisual que utiliza la tecnología del croma en directo para desarrollar un videoclip interactivo, tematizado en la moda.
Se pretende grabar un vídeo de cinco segundos con cada grupo de participantes, que se caracterizarán con diferentes complementos que tendrán a su disposición, y harán una pequeña coreografía a compás de la música, para montar un vídeoclip musical de unos tres minutos con la postproducción y la suma de todos ellos.
Se recomienda tomar los datos de cada participante, con el fin de conseguir nuevos seguidores para las redes sociales del centro, a la vez que poder etiquetarlos en los vídeos e informarles de los enlaces correspondientes a su participación.

Imágenes

VIDEOCLIP INTERACTIVO FUNNY FASHION

Personal GTA
1 técnico

Participantes por uso
1 Persona

Equipamiento
Estructura para Croma
Cámara
Mesa técnica
Software
Montaje de videoclips

Incluye
Montaje y desmontaje
Personal de asistencia al publico
Ejecución de la actividad
Seguro de RC.

Opciones de montaje
Montaje 1 con pantalla gigante de 8m2
Montaje 2 pantalla de plasma
Personalización de estructuras
Personalización de suelos

Necesidades técnicas
Espacio nivelado en función de la opción de montaje: entre 3×3 y 6×4 metros
Tres tomas directas de corriente de 220V y 3600W de potencia cada una para montaje 1
Una linea de corriente independiente a 220 V y al menos 3600W para montaje 2
Catenarias para delimitar el espacio
Lugar cubierto para proteger los equipos

OPCIÓN UNO:
CON PANTALLA GIGANTE

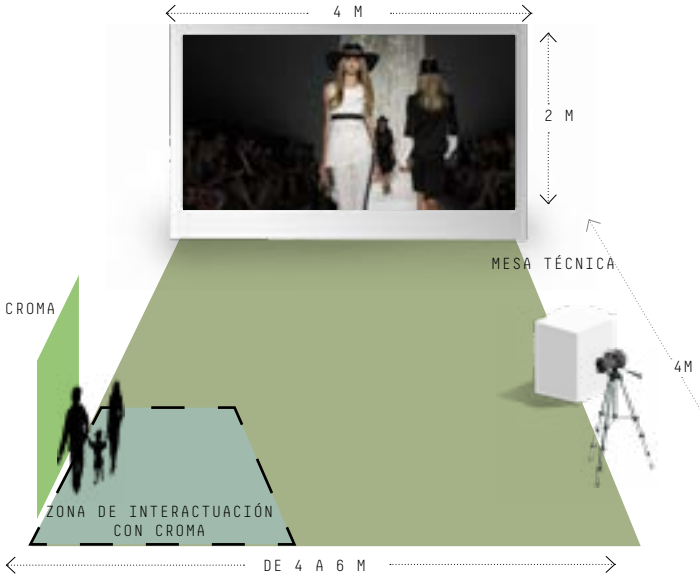

OPCIÓN DOS:
CON PANTALLA DE PLASMA

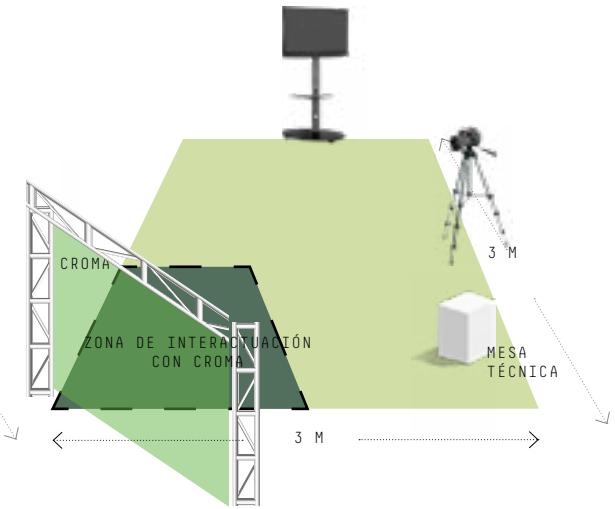

GTA



TECH WORKSHOP

TECH WORKSHOP: ELIGE TU TEMÁTICA

Desarrollamos talleres tecnológicos para niños, en los que la robótica, la impresión 3D y la iniciación a la programación de videojuegos muestran a los más pequeños cómo la tecnología puede ser a la vez educativa y divertida. Pueden desarrollarse las siguientes temáticas:

- Robots bailarines: enseñaremos a los niños a programar coreografías para robots con las canciones más de moda.
- Robots futboleros: mediante comandos, los robots juegan al fútbol e intentan marcar en la portería contraria.
- Reciclaje: Impresión 3D y robótica: imprimiremos diferentes tipos de objetos simulando residuos, que los robots separarán para su reciclaje.



TECH WORKSHOP

Personal GTA
1 monitor

Participantes por uso
8 Personas

Equipamiento

Recinto para talleres conformado por pantalla gigante LED de 75cm de altura en forma de C
Catenarias
Suelo impreso de 4×4 metros
Materiales necesarios para el desarrollo de los talleres

Incluye

Montaje y desmontaje
Personal de asistencia al publico
Ejecución de la actividad
Seguro de RC.

Opciones de montaje

Personalización de traseras de las pantallas
Personalización de suelos

Necesidades técnicas

Espacio nivelado de 4×4 metros
Tres tomas directas de corriente de 220V y 3600W de potencia cada una
Lugar cubierto para proteger los equipos

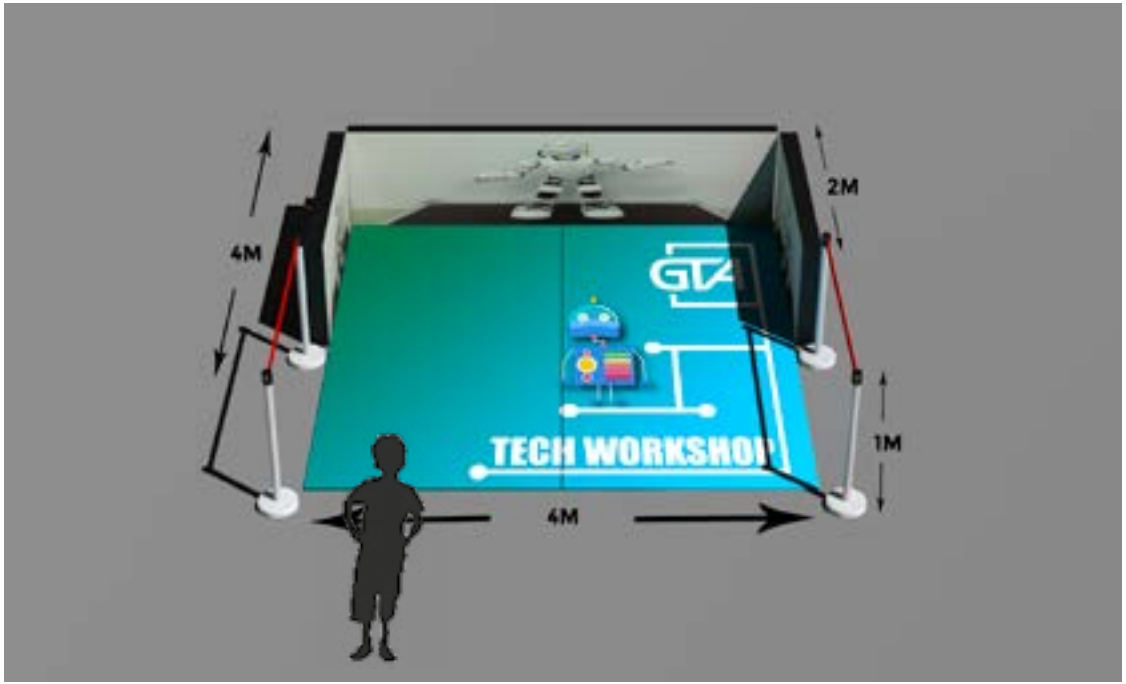

ROBOTS BAILARINES

Mueve sus caderas robóticas
al ritmo de la música!



ROBOTS BAILARINES

Taller de robótica colaborativo, por parejas, en el que podrán disfrutar de la magnífica experiencia de crear su propia coreografía de baile para un robot.

Dinámica de la actividad

- Comenzamos con una introducción mediante un video en la pantalla led en el que los participantes verán de lo que es capaz de hacer el robot.
- Enseñaremos a los participantes cómo manejar los robots desde la aplicación del teléfono móvil, y cómo programar por bloques de forma sencilla para crear su coreografía.
- Les animaremos a que usen los pasos de baile mientras se reproduce una canción

De este modo, incentivaremos el interés por la robótica e informática de los participantes.

Personalizable

Personalízalo con la figura, imágen y temática que quieras para tu evento!

Imágenes de eventos realizados

https://youtu.be/Bdd_xSiuSXw

ROBOTS BAILARINES

Personal GTA
1 técnico

Participantes por uso
8-10 personas

Ratio de uso
48-60 usuarios / h

Equipamiento

Valla LED de 8m en forma de C, personalizable a 3×2, 4×2, 4×3, etc.
Robots por control remoto
Móviles para controlar los robots
Sillas y mesas

Incluye

Montaje y desmontaje
Ejecución de la actividad
Seguro de RC.

Opciones de montaje

Personalización de traseras de pantalla
Personalización de suelos printfloor

Necesidades técnicas

Espacio nivelado de 4 x 4 m (personalizable a 3x2, 4x2, 4x3, etc).
2 tomas de corriente independientes a 220 V y al menos 3600 W cada una, para la pantalla led.
1 toma de corriente independiente a 220 V, para material de actividad.
Lugar cubierto para proteger los equipos

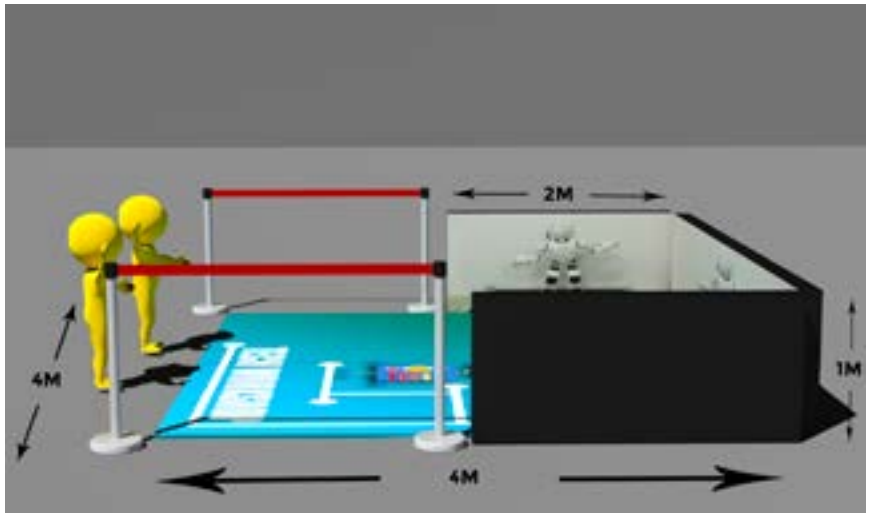

ROBOTS BAILARINES



3D PRINTING WORKSHOP

Deja volar tu imaginación,
diseñando en 3D!

3D PRINTING WORKSHOP

Taller de diseño e impresión 3D colaborativo , por pareja, en el que tendréis la oportunidad de crear vuestra propia figura, incluso imprimirla en 3D!

Desarrollo de la actividad

Durante el taller, observaremos un vídeo introductorio en el que veremos las posibildades de acción de las impresoras 3D. Luego aprenderemos a utilizar el programa de diseño con el que crear nuestra figura y por último tendremos la posibilidad de recibir nuestro diseño impreso en 3D. Además, podrán observar las impresoras 3D a pleno rendimiento, realizando un regalo, un pequeño detalle para los participantes del taller. Con este taller queremos incentivar, motivar y potenciar la imaginación y creatividad de los más peques!

Personalizable

Personalízalo con la figura, imágen y temática que quieras para tu evento!

Imágenes de eventos realizados

https://www.youtube.com/watch?v=yLDf9O6PY-s

3D PRINTING WORKSHOP

Personal GTA
1 técnico

Participantes por uso
8-10 personas

Ratio de uso
48-60 usuarios / h

Equipamiento

Valla LED 4 x 2 m en forma de C (opcional)
Mesa con impresoras 3D
Robots por control remoto
Móviles para controlar los robots
Sillas para niños y adultos

Incluye

Montaje y desmontaje
Personal de asistencia al publico
Ejecución de la actividad
Seguro de RC

Opciones de montaje

Montaje con Pantalla gigante personalizable a 3×2, 4×2, 4×3, etc.
Montaje con Pantalla de plasma
Personalización de trasera de pantalla, print floor, vinilos

Necesidades técnicas

Espacio nivelado de 4 x 4 m (personalizable a 3x2, 4x2, 4x3, etc)
2 tomas de corriente independientes a 220 V y al menos 3600 W cada una, para la pantalla led
1 toma de corriente independiente a 220 V, para material de actividad
Lugar cubierto para proteger los equipos



GTA
REALIDAD MIXTA
Dancing Carnival
¡Baila por Carnaval,
juega y grábate!

DANCING CARNIVAL

Presentamos una nueva aplicación desarrollada por GTA, en la que podremos convertirnos en un avatar virtual, y bailar junto a un amigo o familiar.

Desarrollo de la actividad

Los participantes elegirán entre las modalidades de juego: con avatar transparente, para aquellos que acudan disfrazados al evento, o con avatar virtual, para aquellos que no. De este modo, podremos mezclar realidad y virtualidad.
Primero jugarán con el tema elegido al son de la música para superar el reto colaborativo y llegar a la puntuación establecida.
Una vez hayan entrenado jugando, repetirán la coreografía para llevarse un vídeo-experiencia como regalo de su participación.
Ideal para campañas de Marketing Digital y Experiencial.

Imágenes

https://youtu.be/CwXho7ZTZXI

DANCING CARNIVAL

Equipamiento
Pantalla gigante LED
Estructuras para su instalación
Sensor de movimiento
Equipo de sonido
Ordenador optimizado
Software exclusivo y personalizado

Incluye
Personal de atención al público
Montaje y desmontaje
Ejecución de la actividad
Seguro de RC

Opciones de Montaje
Montaje con pantalla gigante
Personalización de decorados
Personalización de Print Floor (suelo impreso)

Necesidades Técnicas
Espacio nivelado de 5 x 4 metros.
Tres líneas de corriente independientes a 220 V y al menos 3600 W cada una.
Lugar cubierto para proteger los equipos.



DANCING CARNIVAL



SCARY HALLOWEEN

Vive una experiencia
terroríficamente divertida

SCARY HALLOWEEN VR

Dos valientes se sumergen en un mundo de tinieblas en el que la única forma de escapar de los monstruos es colaborar para montar y cruzar un puente colgante a gran altura, pero cuidado, si se caen...les atraparán. GTA e Inusual Interactive traen este nuevo evento de Realidad Virtual inspirado en Halloween.

Desarrollo de la actividad

Dos jugadores tendrán que cruzar una pasarela dentro del videojuego, sincronizada con otra física ubicada dentro del espacio, de modo que si alguno pisa fuera de ésta, ambos caerán en el mundo virtual.
Un entorno de pesadilla, monstruos hambrientos y altura extrema ¿Te atreves a probar?

Imágenes de eventos realizados

SCARY HALLOWEEN VR

Equipamiento

Cubo de truses de 5×4 metros y 3m de altura
Pantalla gigante LED de 8m2
Ordenadores optimizados
Dos equipos VR

Incluye

Montaje y desmontaje
Personal de asistencia al publico
Ejecución de la actividad
Seguro de RC.

Opciones de montaje

Personalización de estructuras
Personalización de suelos

Necesidades técnicas

Espacio nivelado de 5×4 metros
Tres tomas de corriente independientes a 220 V y al menos 3600 W cada una
Lugar cubierto para proteger los equipos

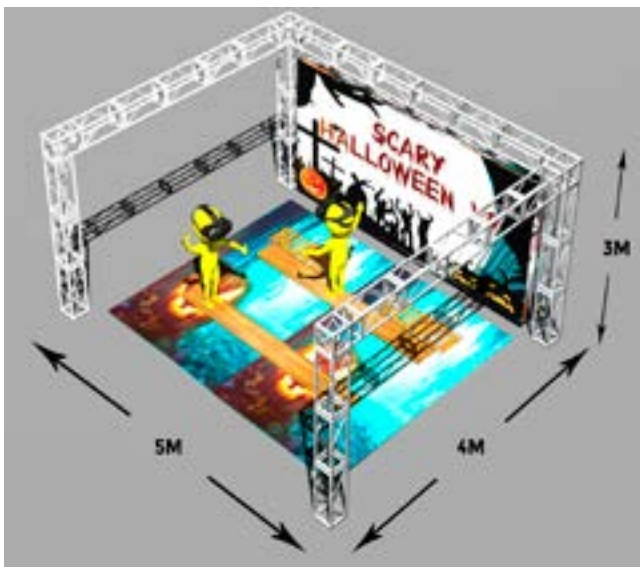

· Personalización de elementos promocionales
· Personalización de polipropilenos de la estructuras
· Personalización de lona trasera

Personal GTA
1 técnico

Participantes por uso
2 Personas

Ratio de uso
16 - 24 usuarios / h

SCARY HALLOWEEN VR

HALLOWEEN
SCAPE VR
GTA
¡Atrévete a escapar
del laberinto!

HALLOWEEN SCAPE VR

Diferentes vistas de la actividad





https://youtu.be/SQD3vNSQJJU

HALLOWEEN SCAPE VR

Personal GTA
2 Técnicos

Participantes por uso
40/60 personas por hora

Equipamiento

Dos pantallas gigantes LED de 2×2 metros
Dos suelos impresos de 2×2 metros
Equipos de RV
Ordenadores optimizados
App Interactiva

Incluye

Montaje y desmontaje
Personal de asistencia al publico
Ejecución de la actividad
Seguro de RC.

Necesidades técnicas

Montaje con Dos Pantallas gigantes
Personalización de estructuras
Personalización de suelos

Necesidades técnicas

Espacio nivelado de 5×2 metros.
Tres tomas directas de corriente de 220V y 3600W de potencia cada una.
Lugar cubierto para proteger los equipos.

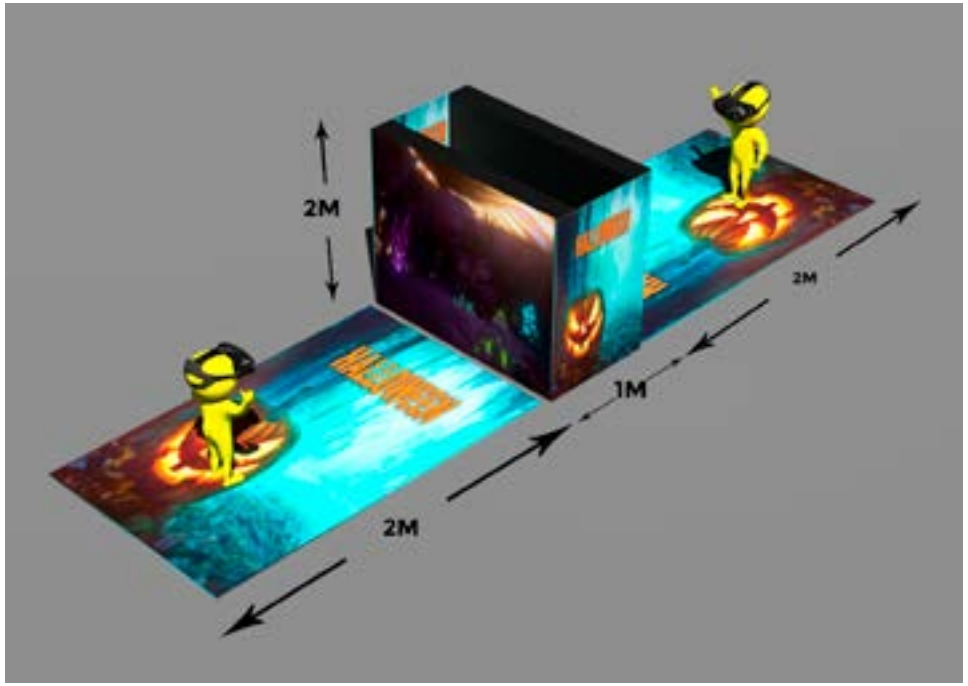

DANCING CHRISTMAS

Interactive App

DANCING CHRISTMAS

Actividad audiovisual interactiva, en la que, por parejas, bailamos al son de la música navideña. Uno de los usuarios se disfrazará virtualmente de Papá Noel, mientras que al otro se le verá tal cual dentro del mundo virtual, gracias a un efecto de croma automático.

Desarrollo de la actividad

Primero jugarán con el tema elegido al son de la música para superar el reto colaborativo y llegar a la puntuación establecida.
Una vez hayan entrenado jugando, repetirán la coreografía para llevarse un vídeo-experiencia como regalo de su participación.
Ideal para campañas de Marketing Digital y Experiencial.

Imágenes de la aplicación

https://youtu.be/1brnRTQzzzM

DANCING CHRISTMAS

Equipamiento
Pantalla gigante LED
Estructuras para su instalación
Sensor de movimiento
Equipo de sonido
Ordenador optimizado
Software exclusivo y personalizado

Incluye
Personal de atención al público
Montaje y desmontaje
Ejecución de la actividad
Seguro de RC

Opciones de Montaje
Montaje con pantalla gigante
Personalización de decorados
Personalización de Print Floor (suelo impreso)

Necesidades Técnicas
Espacio nivelado de 5 x 4 metros.
Tres líneas de corriente independientes a 220 V y al menos 3600 W cada una.
Lugar cubierto para proteger los equipos.

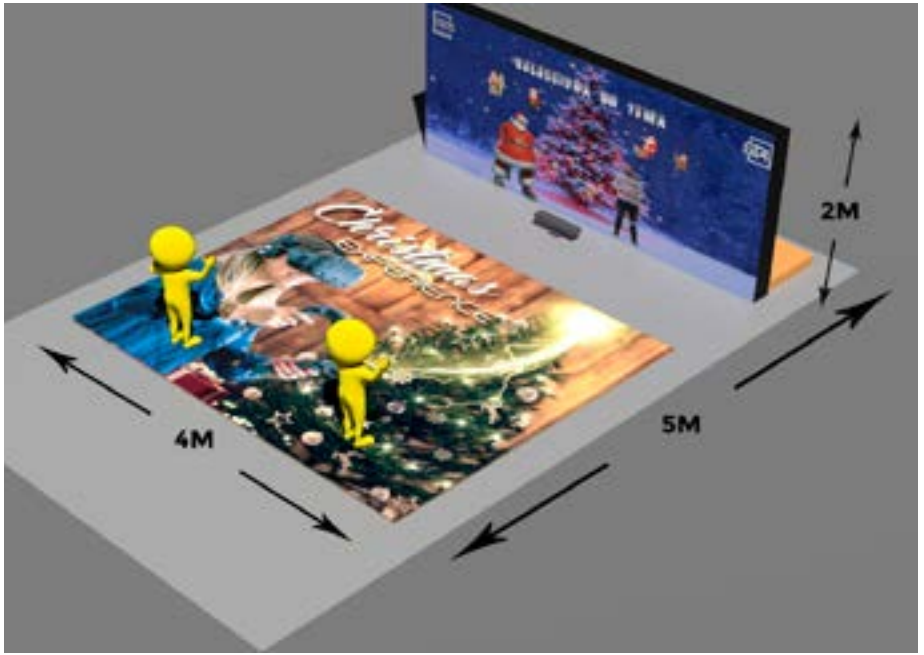

Personal GTA
1 técnico

Participantes por uso
2 personas

DANCING CHRISTMAS



3D CHRISTMAS

¡Navidad para todos!

3D CHRISTMAS

El concurso 3D Christmas es la forma de ofrecer regalos al cliente pero de forma divertida, novedosa y exclusiva, para así combinar el uso de las nuevas tecnologías con el concurso, gracias al software creado fruto de la colaboración de Grupo Tiempo Activo e Inusual Interactive.

Desarrollo de la actividad

Los participantes en el concurso tendrán la oportunidad de elegir uno de los regalos que nuestro Papá Noël virtual lanzará desde su trineo en la pantalla gigante. Colaborarán en grupos de dos personas para coger el máximo número posible de regalos correspondientes con su color.

Imágenes de eventos realizados

3D CHRISTMAS

Equipamiento

Estructuras para la instalación
de la pantalla gigante
Sensor de movimiento
Equipo de sonido
Ordenador optimizado
Software exclusivo y personalizado

Incluye

Montaje y desmontaje
Ejecución de las actividades
Personal de atención al público
Seguro de RC

Opciones de montaje

Personalización de estructuras
Personalización de suelos

Necesidades técnicas

Espacio nivelado de 5 x 2 metros
Tres tomas de corriente independientes a 220 V y al menos 3600 W cada una
Lugar cubierto para proteger los equipos

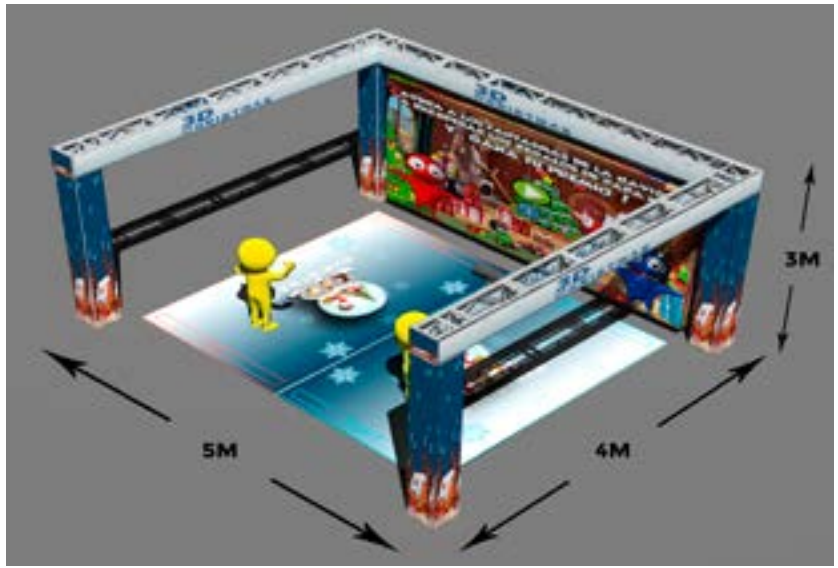

Personal GTA
1 técnico

Participantes por uso
2 personas

Ratio de uso
24-35 usuarios / h

3D CHRISTMAS

VIRTUAL CHRISTMAS EXPERIENCE

Una experiencia virtual
única ¿te la vas a perder?

VIRTUAL CHRISTMAS EXPERIENCE

Fruto de la colaboración entre GTA e Inusual Interactive, Virtual Christmas es un evento audiovisual único que gracias a la última tecnología en sistemas VR, a través de HTC Vive, y una aplicación de Realidad Virtual, transporta a los participantes a un mundo virtual de fantasía y diversión, inspirado por el espíritu de la Navidad, en el que podrán interactuar con los objetos que allí encuentren.

Desarrollo de la actividad

Al comienzo de la partida, los jugadores elegirán su marca preferida en la pantalla táctil, y podrán colaborar entre sí para montar un puzzle con el logo de dicha marca antes de que acabe el tiempo. Si lo consiguen, obtendrán un premio relacionado con la marca.

Marcas promocionadas

Cualquier marca puede participar en el evento promocional. Las marcas eligen la imagen del puzle y el premio a concursar.

Imágenes de eventos realizados

https://youtu.be/XC9kXeRQKQ8

VIRTUAL CHRISTMAS EXPERIENCE

Equipamiento

Cubo de truses de 5×4 metros y 3 metros de altura
Pantalla gigante LED de 8m2
Ordenadores optimizados
Equipos VR

Incluye

Montaje y desmontaje
Personal de asistencia al publico
Ejecución de la actividad
Seguro de RC.

Opciones de montaje

Montaje 1 con cubo de truses y pantallas gigante LED
Personalización de estructuras
Personalización de suelos

Necesidades técnicas

Espacio nivelado de 5 x 4 metros
3 tomas de corriente a 220V y 3600W de potencia cada una
Lugar cubierto para proteger los equipos

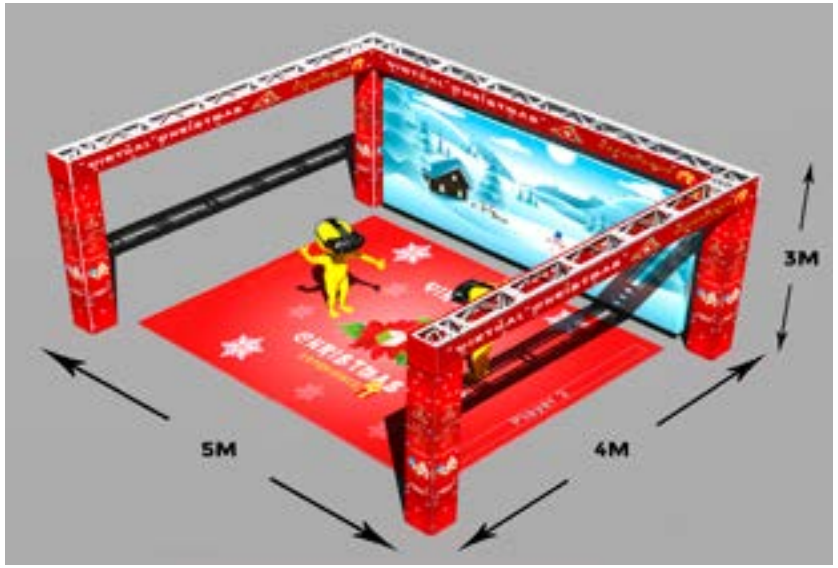

· Personalización de elementos promocionales
· Personalización de polipropilenos de la estructuras
· Personalización de lona trasera

Personal GTA
1 técnico

Participantes por uso
2 Personas

Ratio de uso
35 - 50 usuarios / h

VIRTUAL CHRISTMAS

EXTREME CHRISTMAS VR

Una experiencia virtual única ¿te la vas a perder?

EXTREME CHRISTMAS

¡¡OOH!! La Navidad...tiempo de amor y alegría en el que todo es tierno y dulce... excepto este nuevo evento de Realidad Virtual, fruto de la colaboración entre GTA e Inusual Interactive, en el que se pondrá a prueba el valor de dos jugadores, que para poder salvar la Navidad, deberán enfrentarse a un puente colgante a una altura extrema, sincronizado con una pasarela física ubicada dentro del espacio, de modo que si alguno pisa fuera de ésta, ambos se precipitarán al vacío en el mundo virtual y... no morirán, porque es Navidad y la nieve blandita amortiguará su caída, pero el susto... **¡¡NO SE LO QUITA NADIE!!.**
Gracias a la ultima tecnología en Realidad Virtual y un sistema de posicionamiento corporal, detectamos la ubicación y movimiento de los participantes, trasladandolas al videojuego.

Imágenes de eventos realizados

EXTREME CHRISTMAS

Equipamiento

Cubo de truses de 5 x 4 metros y 3 metros de altura
Pantalla Gigante LED de 8 m2
Equipos VR
Ordenadores optimizados

Incluye

Montaje y desmontaje
Personal de asistencia al publico
Ejecución de la actividad
Seguro de RC.

Opciones de montaje

Montaje con Pantalla gigante
Montaje con Pantalla de plasma
Personalización de las estructuras

Necesidades técnicas

Espacio nivelado de 5 x 4 metros
3 tomas de corriente a 220V y 3600W de potencia cada una.
Lugar cubierto para proteger los equipos

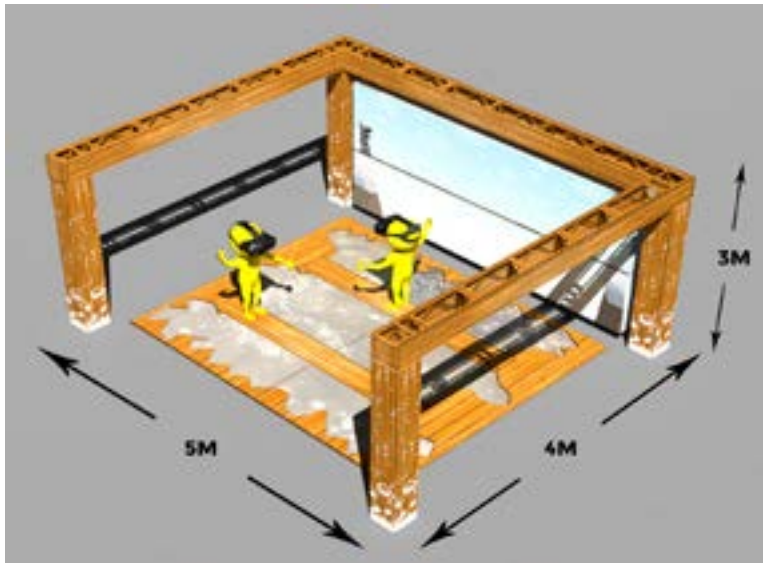

· Personalización de elementos promocionales
· Personalización de polipropilenos de la estructuras
· Personalización de lona trasera

Personal GTA
1 técnico

Participantes por uso
2 Personas

Ratio de uso
16 - 24 usuarios / h

EXTREME CHRISTMAS

CHRISTMAS TREE VR

Crea adornos 3D en el mundo virtual

CHRISTMAS TREE VR

Actividad audiovisual de Realidad Virtual en la que decoraremos nuestro árbol de Navidad virtual.

Los participantes podrán crear sus propios adornos navideños, para después colgarlos en el árbol, en una dinámica lúdica y a la vez experiencial.

Esta actividad es óptima para realizar un concurso. La aplicación permite obtener fotografías de los trabajos realizados, que posteriormente pueden subirse a las redes sociales, creando concursos con herramientas como Easypromos.

Imágenes

CHRISTMAS TREE VR

Personal GTA
2 Técnicos

Participantes por uso
40/60 personas por hora

Equipamiento

2 Pantallas gigantes LED de 2×2 metros
2 Suelos impresos de 2×2 metros
Equipos de RV
Aplicación Interactiva

Incluye

Montaje y desmontaje
Personal de asistencia al publico
Ejecución de la actividad
Seguro de RC

Opciones de montaje

Montaje con Pantalla gigante
Montaje con Pantalla de plasma
Personalización de print floor y estructuras

Necesidades técnicas

Espacio nivelado de 5×2 metros.
Tres tomas directas de corriente de 220V y 3600W de potencia cada una.
Lugar cubierto para proteger los equipos.

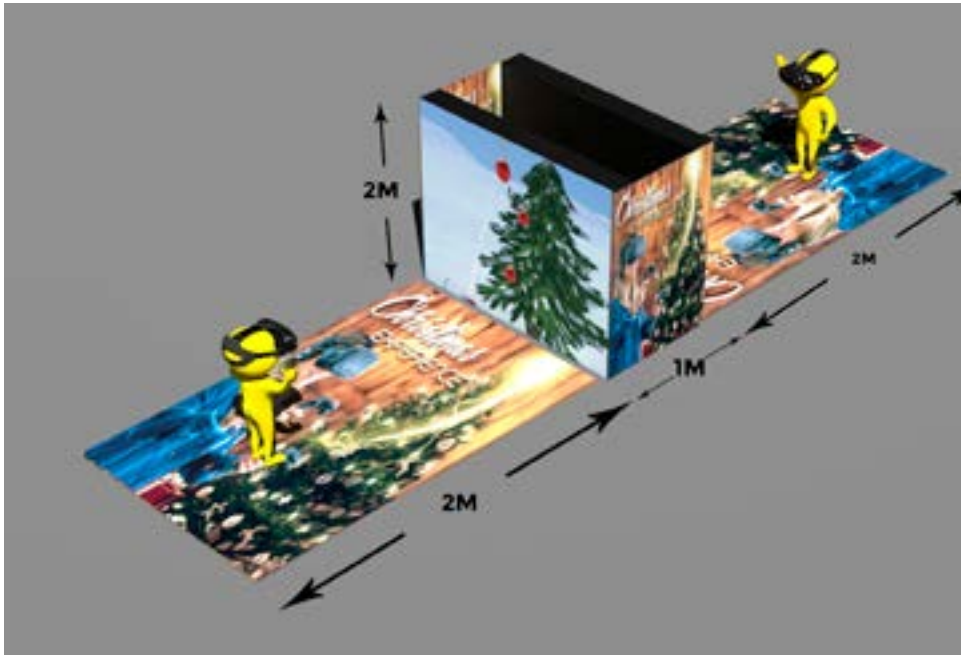

CHRISTMAS TREE VR



SANTA CLAUS HELPER

¡Entrega todos los regalos
a los niños!

SANTA CLAUS HELPER

Presentamos una nueva aplicación navideña, conviertete en el ayudante de Santa Claus y entrega todos los regalos a los niños de la ciudad con ayuda de un tirachinas.

Desarrollo de la actividad

La aplicación tiene una duración determinada que acaba cuando se entregan los regalos a todas las casas. No hay limite de tiempo y los controles son muy sencillos. Tiene tres niveles que escalan en dificultad.

El juego es perfecto para niños y adultos.

Imágenes de la aplicación

SANTA CLAUS HELPER

Personal GTA
2 Técnicos

Participantes por uso
40/60 personas por hora

Equipamiento

2 Pantallas gigantes LED de 2×2 metros
2 Suelos impresos de 2×2 metros
Equipos de RV
Aplicación Interactiva

Incluye

Montaje y desmontaje
Personal de asistencia al publico
Ejecución de la actividad
Seguro de RC

Opciones de montaje

Montaje con Pantalla gigante
Montaje con Pantalla de plasma
Personalización de print floor y estructuras

Necesidades técnicas

Espacio nivelado de 5×2 metros.
Tres tomas directas de corriente de 220V y 3600W de potencia cada una.
Lugar cubierto para proteger los equipos.

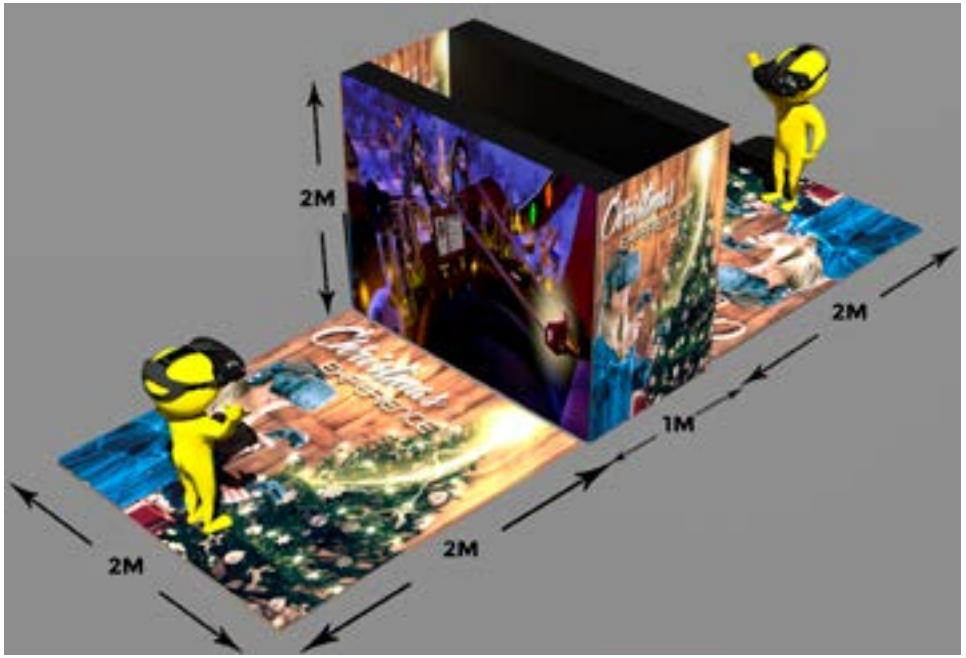

SANTA CLAUS HELPER



CHRISTMAS CRAFT 3D

Diseña tus adornos navideños en 3D

CHRISTMAS CRAFT 3D

La diversión y el aprendizaje van de la mano con esta actividad tecnológica, en la que introduciremos a los niños a la impresión 3D, en turnos de 10 minutos, con la siguiente dinámica:

- Comenzaremos viendo un audiovisual sobre la impresión 3D y sus aplicaciones.
- El dinamizador les informará además de algunas curiosidades, como que el material que se utiliza para imprimir proviene del plástico reciclado.
- A continuación, por parejas, y mediante una intuitiva aplicación para móvil, podrán modelar un adorno navideño para colgar en el árbol.
- Finalmente, se llevarán a casa una figura de Belén impresa en 3D.

CHRISTMAS CRAFT 3D

Personal GTA
1 monitor

Participantes por turno
8 Personas
20 Minutos

Equipamiento

Valla LED 4 x 2 m en forma de C (opcional)
Mesa con impresoras 3D
Robots por control remoto
Móviles para controlar los robots
Sillas para niños y adultos

Incluye

Montaje y desmontaje
Personal de asistencia al publico
Ejecución de la actividad
Seguro de RC

Opciones de montaje

Montaje con Pantalla gigante personalizable a 3×2, 4×2, 4×3, etc.
Montaje con Pantalla de plasma
Personalización de trasera de pantalla, print floor, vinilos

Necesidades técnicas

Espacio nivelado de 4×4 metros
Tres tomas directas de corriente de 220V y 3600W de potencia cada una
Lugar cubierto para proteger los equipos

Delimitación con Pantallas led

JINGLE ROBOTS

Crea tu coreografía y haz bailar al robot

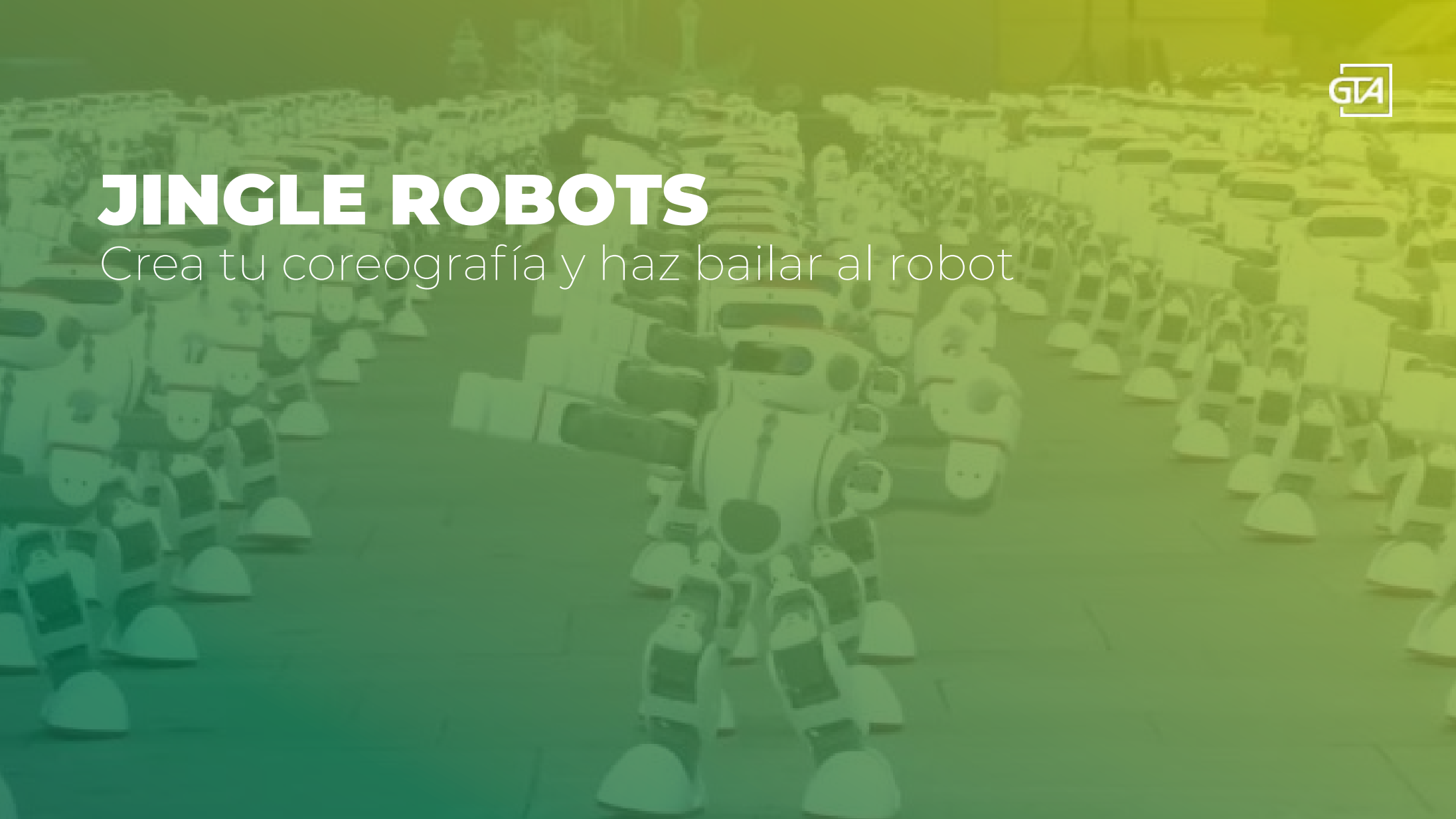

JINGLE ROBOTS

Enseñaremos a los más jóvenes algunas de las nuevas aplicaciones de la robótica, en turnos de 10 minutos, con el siguiente guión para la actividad:

- Comenzaremos viendo un audiovisual sobre los robots que se utilizarán durante la actividad.
- Se les enseñará cómo pueden manejar los robots desde móviles, mediante una sencilla aplicación.
- Se les animará a crear, por parejas y de forma colaborativa, una coreografía según la música propuesta.
- Finalmente, veremos cómo los robots bailan al mismo tiempo las coreografías programadas.

JINGLE ROBOTS

Personal GTA
1 monitor

Participantes por turno
8 Personas
20 Minutos

Equipamiento

Valla LED 4 x 2 m en forma de C (opcional)
Mesa con impresoras 3D
Robots por control remoto
Móviles para controlar los robots
Sillas para niños y adultos

Incluye

Montaje y desmontaje
Personal de asistencia al publico
Ejecución de la actividad
Seguro de RC

Opciones de montaje

Montaje con Pantalla gigante personalizable a 3×2, 4×2, 4×3, etc.
Montaje con Pantalla de plasma
Personalización de trasera de pantalla, print floor, vinilos

Necesidades técnicas

Espacio nivelado de 4×4 metros
Tres tomas directas de corriente de 220V y 3600W de potencia cada una
Lugar cubierto para proteger los equipos

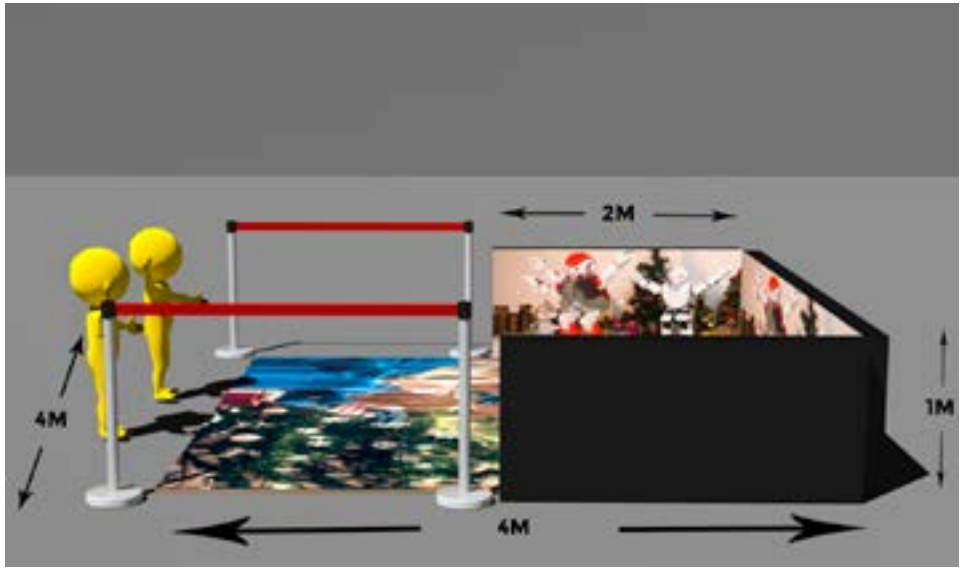

JINGLE ROBOTS

VISITA VIRTUAL SANTA CLAUS REYES MAGOS

Esta Navidad, el Regalo eres TÚ
¡Pide tu cita!

VISITA VIRTUAL

Los más pequeños podrán hablar en directo con Santa Claus o los Reyes Magos. Esta vez no se podrán sentar en sus rodillas, pero podrán hacer algo especial y mágico.

Introduciéndose en el interior de un regalo gigante, les teletransportaremos virtualmente para tener una conversación con su personaje favorito.

Previamente, dicho personaje conocerá los datos de cada niño que reciba, nombre y edad. Para obtener estos datos, cada participante tendrá que descargarse la APP del centro, registrarse en ella y pedir cita mediante un CRM creado al efecto. De este modo se ampliará la BBDD para el centro.

Una vez tenga la cita, y haya dejado sus datos, podrá ir al centro, y esperar su turno, organizado por un duende de Santa Claus o un paje real, que le dará acceso.

Imágenes

VISITA VIRTUAL

Personal GTA
1 técnico

Participantes por uso
1 persona

Equipamiento
Pantalla gigante LED
Estructuras para su instalación, decoradas a modo de regalo
Cámara
Equipo de sonido
Ordenador optimizado

Incluye
Personal de atención al público
Montaje y desmontaje
Ejecución de la actividad
Seguro de RC

Opciones de Montaje
Montaje con pantalla gigante
Personalización de decorados
Personalización de Print Floor (suelo impreso)

Necesidades Técnicas
Espacio nivelado de 3,5 x 3 x 2,5 metros.
Tres líneas de corriente independientes a 220 V y al menos 3600 W cada una.
Lugar cubierto para proteger los equipos.

RENDERS - PUESTA EN ESCENA - SANTA CLAUS

RENDERS - PUESTA EN ESCENA - REYES MAGOS

RENDERS - PUESTA EN ESCENA - OLENTZERO