

CarPRINTERía

Deja volar tu imaginación,
diseñando en 3D!





CarPRINTería

Taller de diseño e impresión 3D colaborativo, por parejas, en el que tendréis la oportunidad de crear vuestra propia figura, e incluso imprimirla en 3D!

Desarrollo de la actividad

Durante el taller, observaremos un vídeo introductorio en el que veremos las posibilidades de acción de las impresoras 3D. Luego aprenderemos a utilizar el programa de diseño con el que crear nuestra figura y por último tendremos la posibilidad de recibir nuestro diseño impreso en 3D. Además, podrán observar las impresoras 3D a pleno rendimiento, realizando un regalo, un pequeño detalle para los participantes del taller. Con este taller queremos incentivar, motivar y potenciar la imaginación y creatividad de los más peques!

Personalizable

Personalízalo con la figura, imagen y temática que quieras para tu evento!

Imágenes de eventos realizados



Montaje Uno: <https://www.youtube.com/watch?v=yLDf9O6PY-s>

Montaje Dos: <https://www.youtube.com/watch?v=Zbt28lQwp4k>



CarPRINTería - Montaje Uno

Equipamiento

- Valla LED 4 x 2 m en forma de C (opcional)
- Mesa con impresoras 3D
- Tablets para controlar los robots
- Sillas para niños y adultos

Incluye




- Montaje y desmontaje
- Personal de asistencia al público
- Ejecución de la actividad
- Seguro de RC

Opciones de montaje

- Montaje con Pantalla gigante personalizable a 3x2, 4x2, 4x3, etc.
- Montaje con Pantalla de plasma
- Personalización de trasera de pantalla, print floor, vinilos

Necesidades técnicas

- Espacio nivelado de 4 x 4 m (personalizable a 3x2, 4x2, 4x3, etc)
- 2 tomas de corriente independientes a 220 V y al menos 3600 W cada una, para la pantalla led
- 1 toma de corriente independiente a 220 V, para material de actividad
- Lugar cubierto para proteger los equipos





CarPRINTería - Montaje Dos

Equipamiento

- Stand a medida de 4x3 metros
- Pantalla de plasma
- Mesa con impresoras 3D
- Móviles para controlar los robots
- Sillas para niños y adultos

Incluye

- Montaje y desmontaje
- Personal de asistencia al público
- Ejecución de la actividad
- Seguro de RC

Opciones de montaje

Personalización de suelos, vinilos, etc...

Necesidades técnicas

- Espacio nivelado de 4 x 3 m (personalizable a 3x2, 4x2, 4x4, etc)
- 2 tomas de corriente independientes a 220 V y al menos 3600 W cada una
- Lugar cubierto para proteger los equipos

